

รายงานสรุปผลการดำเนินงาน
 โครงการบริหารทรัพยากรบุคคล ประจำปีงบประมาณ พ.ศ. 2564
 กิจกรรมอบรมการใช้เทคโนโลยีสารสนเทศ เรื่อง “การใช้งาน Google Apps” ครั้งที่ 2
 วันศุกร์ที่ 2 สิงหาคม 2564

1. รายงานสรุปผลการประเมินกิจกรรม

ผลการประเมินความพึงพอใจต่อการเข้าร่วมกิจกรรม ฯ

ผู้เข้าร่วมกิจกรรมทั้งหมด จำนวน 23 คน ได้รับแบบสอบถามคืนมา จำนวน 16 ฉบับ คิดเป็นร้อยละ 69.56 ของผู้เข้าร่วมกิจกรรมทั้งหมด วิเคราะห์แบบสอบถามได้ผลดังนี้

ผลการประเมินความพึงพอใจการเข้าร่วมกิจกรรมอบรมการใช้เทคโนโลยีสารสนเทศ เรื่อง “การใช้งาน Google Apps” ครั้งที่ 2 ในโครงการบริหารทรัพยากรบุคคล ประจำปีงบประมาณ พ.ศ. 2564 ผู้เข้าร่วมมีความพึงพอใจโดยรวมอยู่ในระดับมาก ($\bar{X} = 4.14$) เมื่อพิจารณาเป็นรายข้อพบว่าข้อที่อยู่ในระดับมาก คือ การเตรียมตัวและความพร้อมของวิทยากร ($\bar{X} = 4.50$) และข้อที่อยู่ในระดับปานกลาง คือ ความรู้ ความเข้าใจในเรื่องนี้ก่อนการอบรม ($\bar{X} = 3.13$) รายละเอียดดังแสดงในตาราง

ตาราง ความคิดเห็นต่อการเข้าร่วมกิจกรรม

รายการประเมิน	ผลการประเมิน		
	\bar{X}	SD.	แปลผล
ด้านวิทยากร			
1. การเตรียมตัวและความพร้อมของวิทยากร	4.50	0.52	มาก
2. การถ่ายทอดของวิทยากร	4.31	0.60	มาก
3. สามารถอธิบายเนื้อหาได้ชัดเจนและตรงประเด็น	4.38	0.50	มาก
4. การตอบคำถามของวิทยากร	4.38	0.62	มาก
5. เอกสารประกอบการบรรยายเหมาะสม	4.38	0.62	มาก
รวมรายด้าน	4.39	0.56	มาก
ด้านความรู้ความเข้าใจ			
1. ความรู้ ความเข้าใจในเรื่องนี้ก่อนการอบรม	3.13	1.09	ปานกลาง
2. ความรู้ ความเข้าใจในเรื่องนี้หลังการอบรม	4.13	0.72	มาก
รวมรายด้าน	3.63	1.04	มาก

รายการประเมิน	ผลการประเมิน		
	\bar{X}	SD.	แปลผล
ด้านการนำความรู้ไปใช้			
1. สามารถนำความรู้ที่ได้รับไปประยุกต์ใช้ในการปฏิบัติงานได้	4.19	0.75	มาก
2. มีความมั่นใจและสามารถนำความรู้ที่ได้รับไปประยุกต์ใช้ได้	4.19	0.75	มาก
3. โครงการนี้สามารถนำไปปรับใช้ในการพัฒนางานสร้างสรรค์ได้	4.31	1.01	มาก
รวมรายด้าน	4.23	0.83	มาก
ด้านความเหมาะสมของการจัดโครงการ			
1. ความเหมาะสมของวันเวลาในการจัดโครงการ	3.69	1.08	มาก
2. ความเหมาะสมของหัวข้อในการจัดโครงการ	4.13	0.72	มาก
รวมรายด้าน	3.91	0.93	มาก
รวมทั้งหมด	4.14	0.84	มาก

ผลการทดสอบกิจกรรมอบรมการใช้เทคโนโลยีสารสนเทศ เรื่อง “การใช้งาน Google Apps” ครั้งที่ 2 ผู้จัดขอเสนอข้อมูลการวิเคราะห์ข้อมูล โดยการเปรียบเทียบคะแนนการทดสอบก่อนและหลังเข้าร่วมกิจกรรม ซึ่งผู้เข้าร่วมกิจกรรมตอบแบบทดสอบทั้งก่อนและหลังเข้าร่วมกิจกรรมจำนวน 16 คน รายละเอียดดังตาราง

การเข้าร่วมกิจกรรม	N	\bar{X}	ΣD	ΣD^2	t
ก่อนเข้าร่วมกิจกรรม	16	5.25	32	151	3.147**
หลังเข้าร่วมกิจกรรม	16	7.19			

$$t_{.01; df=15} = 2.9208$$

จากตารางพบว่า ความรู้ความเข้าใจของผู้เข้าร่วมกิจกรรมอบรมการใช้เทคโนโลยีสารสนเทศ เรื่อง “การใช้งาน Google Apps” ครั้งที่ 2 เพิ่มขึ้นอย่างมีนัยสำคัญทางสถิติที่ระดับ .01 หลังเข้าร่วมกิจกรรม แสดงว่าการเข้าร่วมกิจกรรมอบรมการใช้เทคโนโลยีสารสนเทศ เรื่อง “การใช้งาน Google Apps” ครั้งที่ 2 ทำให้ผู้เข้าร่วมกิจกรรมมีความรู้ความเข้าใจเพิ่มมากขึ้น

2. รายงานสรุปการใช้งบประมาณ

- ไม่มี

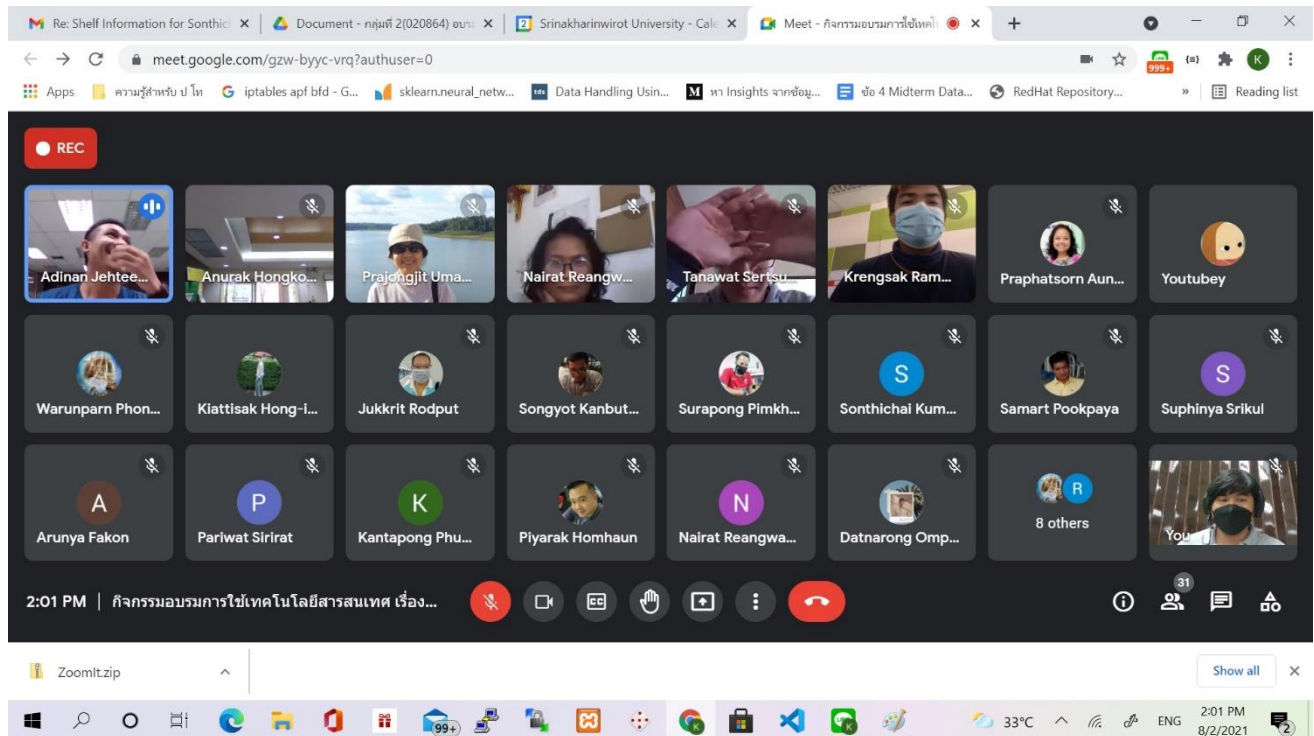
3. ปัญหา-อุปสรรคในการดำเนินกิจกรรม

- ไม่มี

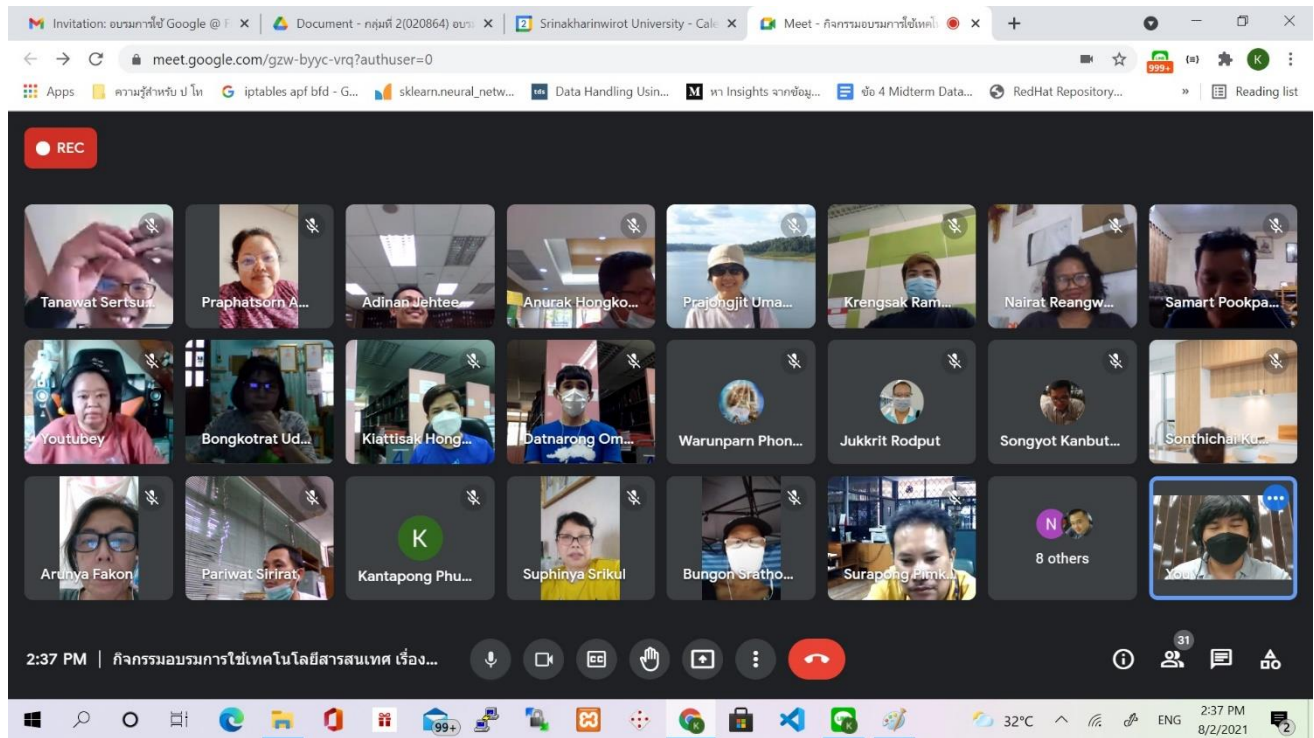
4. ข้อเสนอแนะ

1. อบรมอีกรอบแบบไม่ออนไลน์
2. ควรจะมีการอบรมในห้องฝึกรอบมากกว่า
3. ควรมีการวิเคราะห์ผู้เข้าร่วมอบรมครั้งนี้ ว่าแต่ละคนมีความเข้าใจเนื้อหาการอบรมมากน้อยแค่ไหนเพื่อจัดกลุ่มอบรมครั้งที่ 2 ต่อไป

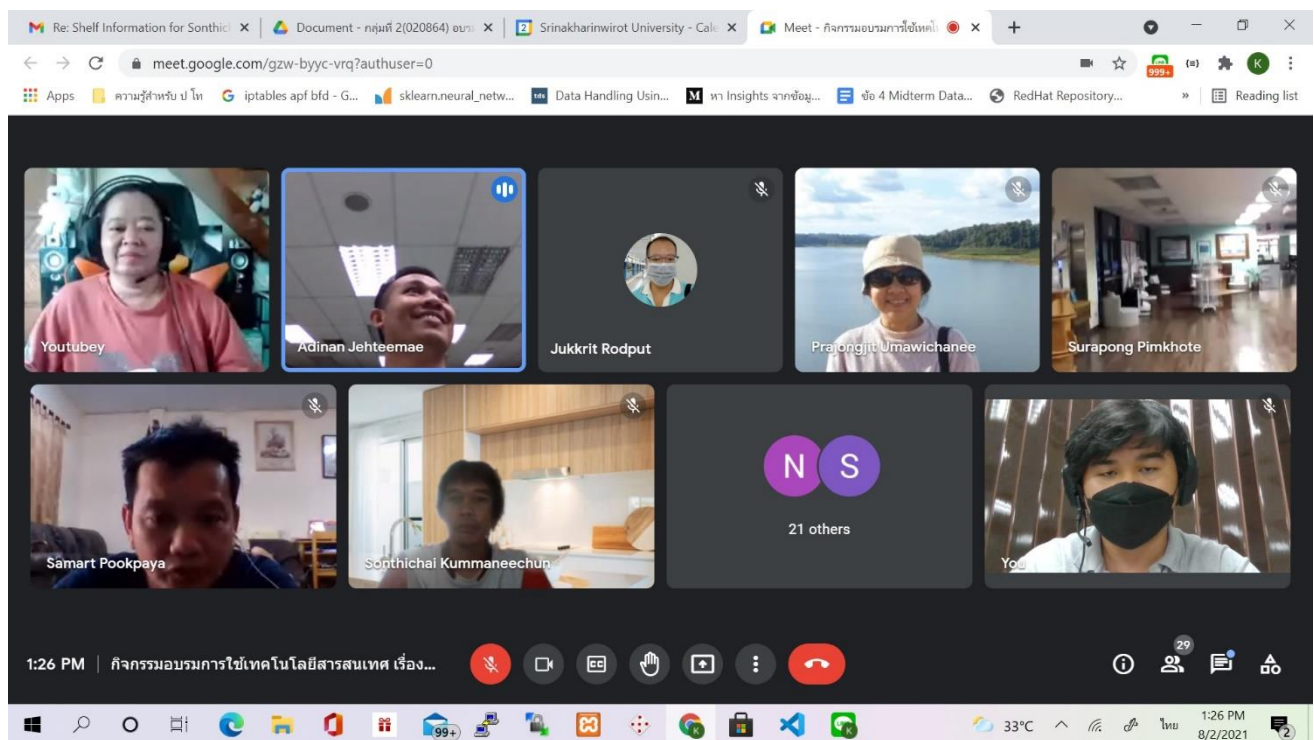
5. ภาพประกอบ



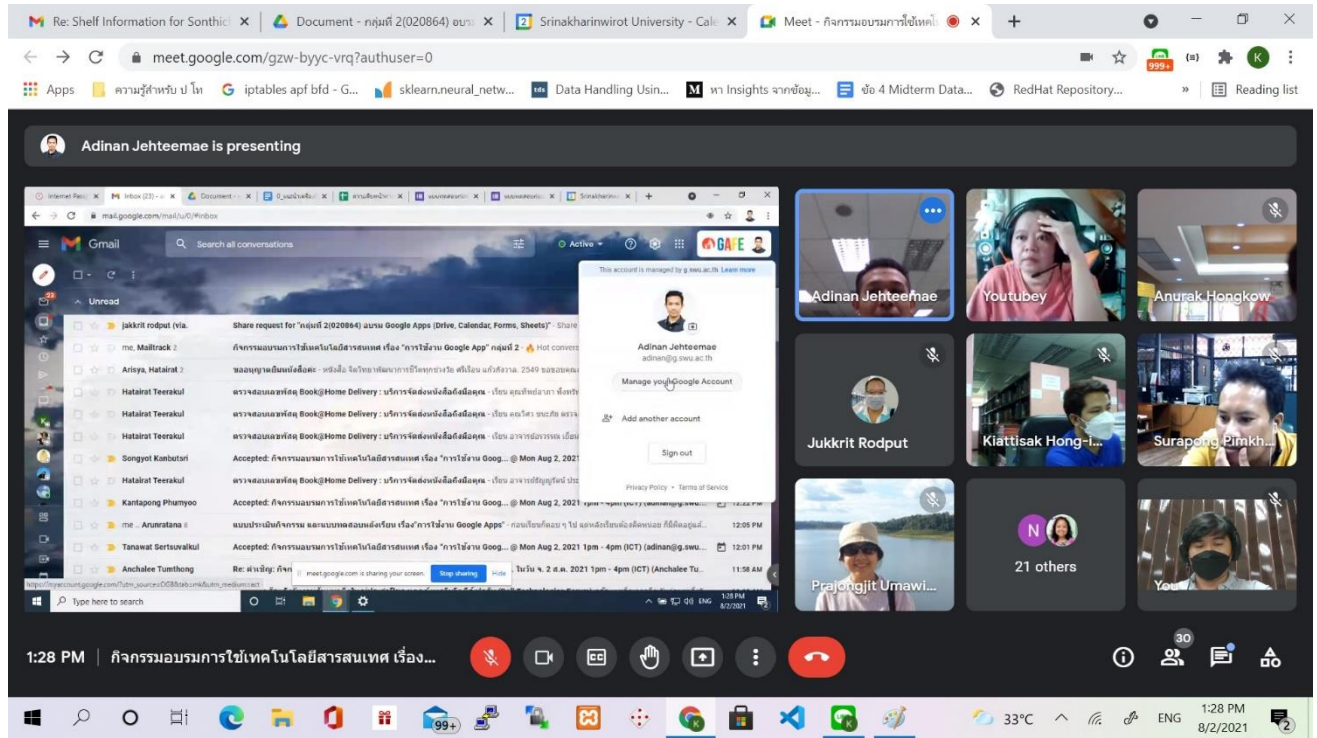
รูปที่ 1



รูปที่ 2



รูปที่ 3



รูปที่ 4