

แนะนำการใช้ CL VPN



1. คลิกที่ไอคอน

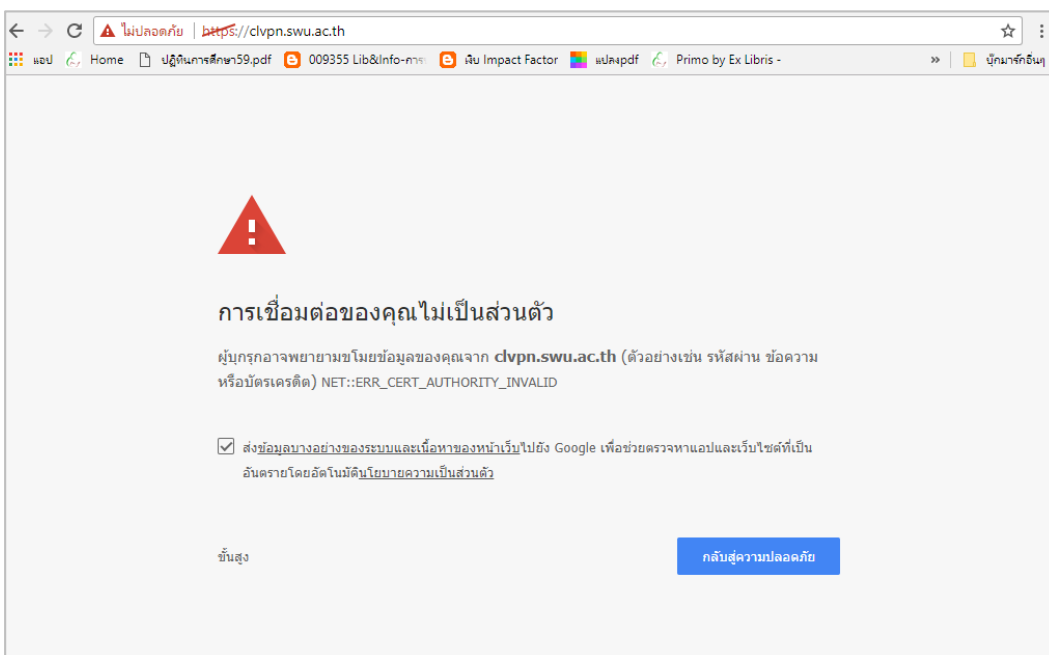
หรือเข้าใช้โดยตรงที่ <https://clvpn.swu.ac.th>

หมายเหตุ : แนะนำให้เข้าใช้งาน CL VPN ผ่าน Web

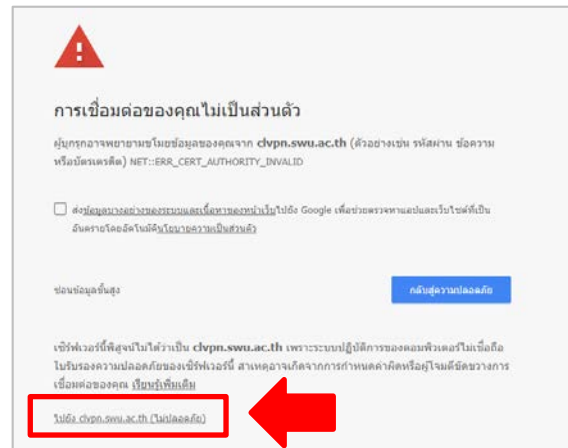
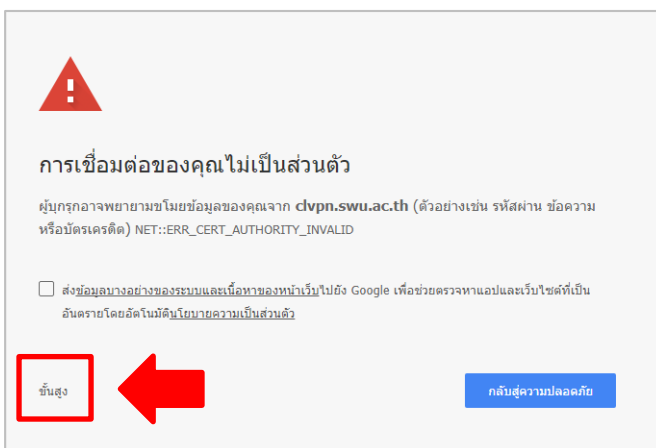


browser Google Chrome

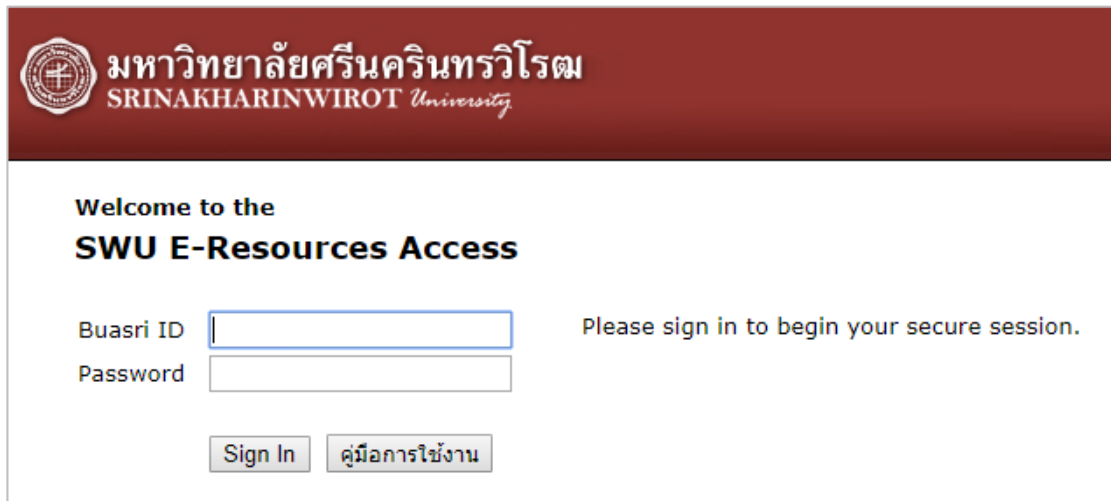
*กรณีเข้าใช้งานครั้งแรกจะปรากฏหน้าจอตั้งภาพ



ให้คลิกที่ ขั้นสูง (Advance) และคลิก ไปยัง clvpn.swu.ac.th (ไม่ปลอดภัย)



จะปรากฏหน้าจอ Sign in ให้ใส่รหัสบัวศรี (Buasri ID)



มหาวิทยาลัยศรีนครินทรวิโรฒ
SRINAKHARINWIROT University

Welcome to the
SWU E-Resources Access

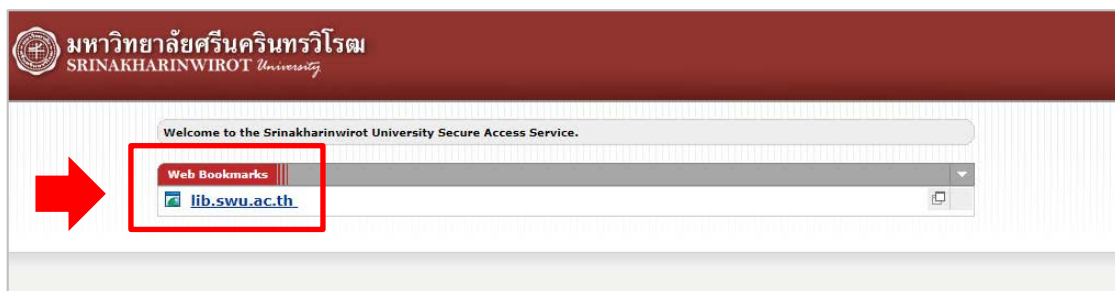
Buasri ID

Password

Please sign in to begin your secure session.

Sign In คู่มือการใช้งาน

2. เมื่อ Sign in ด้วยรหัส Buasri ID เรียบร้อยแล้วจะปรากฏหน้าจอดังภาพ



ให้คลิกที่ลิงค์ lib.swu.ac.th เพื่อเข้าหน้าเว็บไซต์ของสำนักหอสมุดกลาง

ตัวอย่างแสดงหน้าเว็บไซต์สำนักหอสมุดกลางที่เชื่อมต่อผ่าน CL VPN

ไม่ปลอดภัย | <https://clvpn.swu.ac.th/th/.DanalInfo=lib.swu.ac.th+>

หน้าเว็บไซต์ที่มีการเชื่อมต่อ clvpn แล้ว URL จะขึ้นต้นด้วย <https://clvpn.swu.ac.th> เสมอ



และจะปรากฏกล่องเครื่องมือบนหน้าเว็บไซต์ที่เชื่อมต่อ CL VPN

****ข้อเสนอแนะเพิ่มเติม****

1. การใช้ฐานข้อมูลออนไลน์ใดของห้องสมุด จะต้องเชื่อมโยงจากเว็บไซต์ของสำนักหอสมุดกลาง เท่านั้น มิฉะนั้นจะไม่สามารถใช้งานนอกเครือข่ายได้ สังเกตได้จาก URL ด้านบน หากเป็น <https://clvpn.swu.ac.th> แสดงว่าอยู่ในเครือข่าย (สามารถดาวน์โหลดเอกสารฉบับเต็มได้)
2. ใช้ได้ครั้งละ 2 ชั่วโมง หากหมดเวลาแล้วแต่ต้องการใช้งานต่อ ต้อง Sign in ใหม่
3. หลังการ Sign in หากไม่มีการใช้งานภายใน 5-10 นาที ระบบจะให้ Sign in ใหม่
4. ต้อง Sign Out หลังการใช้งานทุกครั้ง
5. กรณีลืม Sign Out ระบบจะทำการ Sign Out อัตโนมัติ หลังจากครบเวลา 2 ชั่วโมง
6. กรณีที่มีการ Sign in รหัสเดียวกันในเวลาเดียวกันมากกว่า 1 เครื่องหรือ 1 browser ระบบจะแสดงหน้าต่างให้ปิดการใช้จุดอื่น ให้เหลือเพียงจุดเดียวเท่านั้น

กรกฎาคม 2560