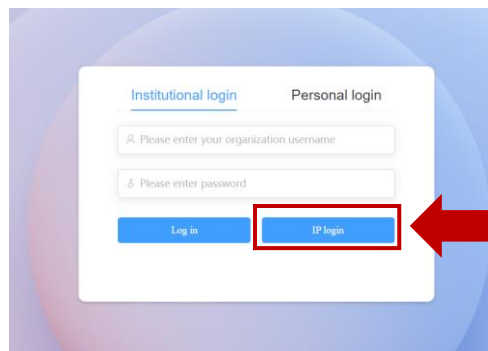


ขั้นตอนการเข้าใช้ AI ChatLibrary

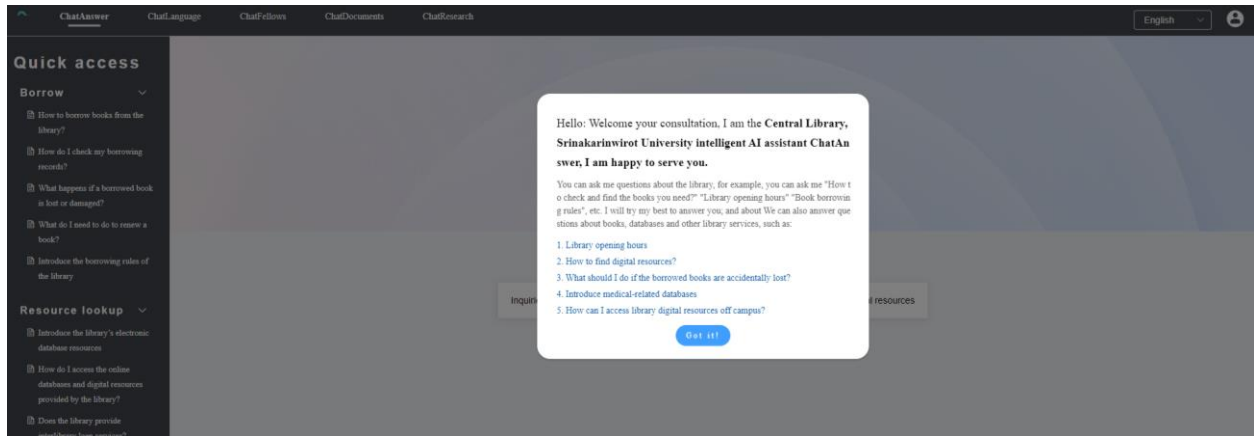
1. เข้าใช้งานได้ที่ <https://bit.ly/4dFVtMg> หรือจากเมนูให้บริการบนเว็บไซต์สำนักหอสมุดกลาง
2. แสดงตัวตนด้วยรหัสบัตร (กรณีที่ยังไม่ได้แสดงตัวตนเพื่อเข้าใช้ทรัพยากรอิเล็กทรอนิกส์)



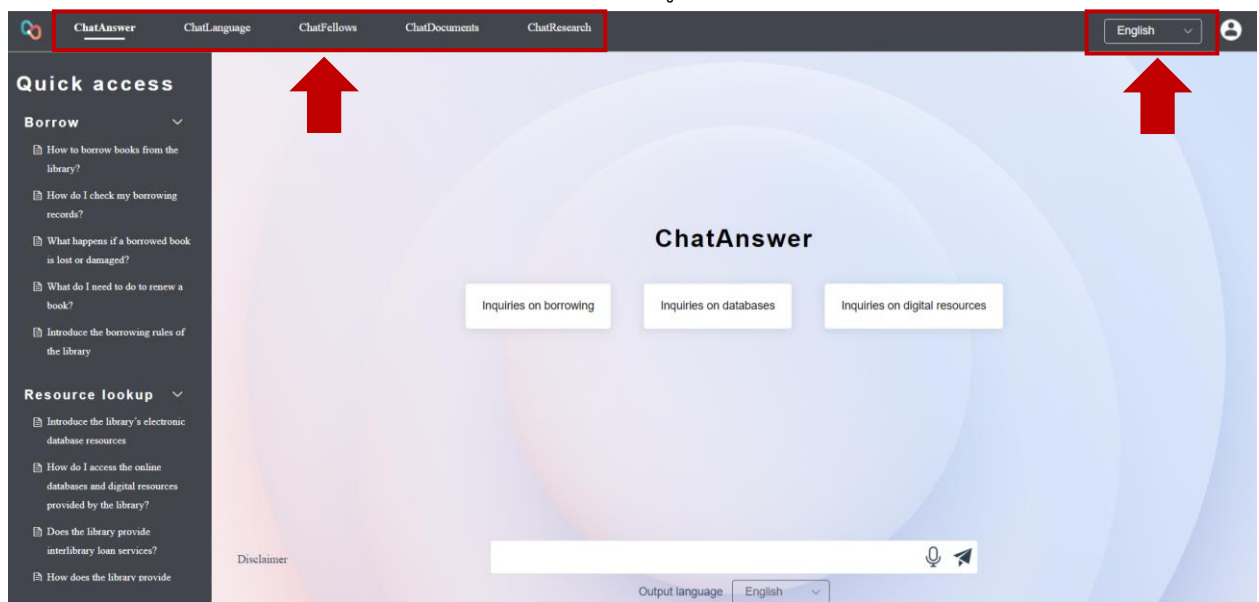
3. คลิกที่ IP login เพื่อเข้าใช้งาน



4. เข้าสู่แพลตฟอร์มการใช้งาน



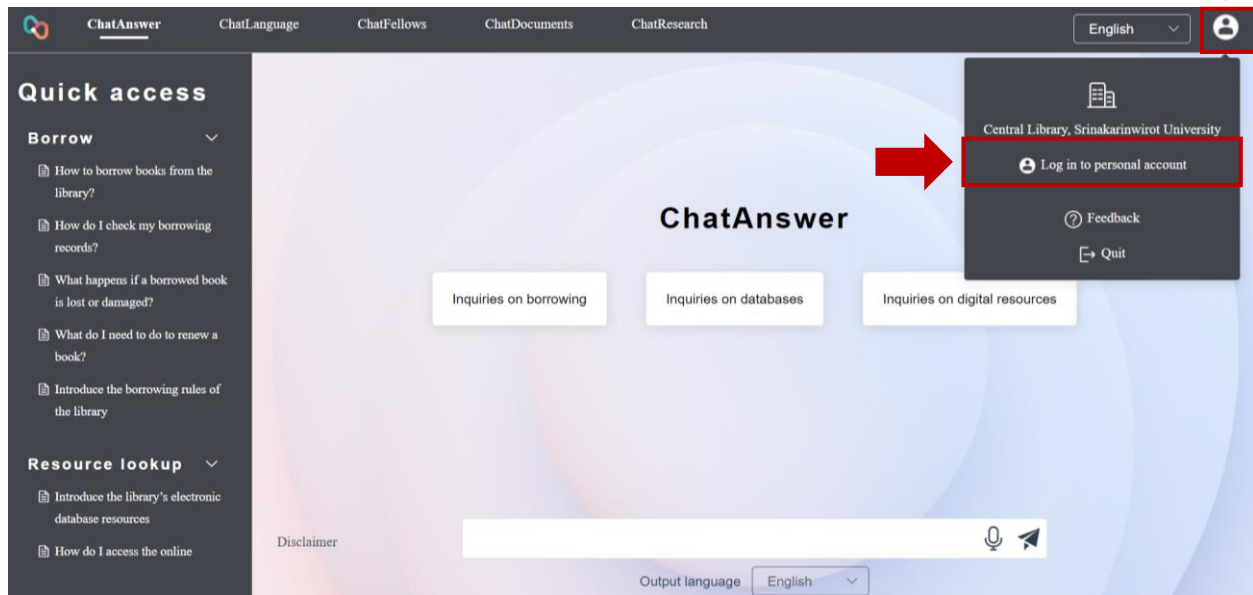
คลิกเลือกใช้บริการที่ต้องการ รวมถึงเปลี่ยนภาษาที่แถบเมนูด้านบน



	<h3>Chat-Research</h3> <p>An efficient semantic retrieval platform, that provides great results for your research. (แพลตฟอร์มการค้นหาความหมายที่มีประสิทธิภาพ ซึ่งให้ผลลัพธ์ที่ยอดเยี่ยมสำหรับการศึกษาวิจัยของคุณ)</p>
	<h3>Chat-Document</h3> <p>A document analysis tool, that provides deep and thorough analysis based on your requirements. (เครื่องมือวิเคราะห์เอกสารที่ให้การวิเคราะห์เชิงลึกและละเอียดตามความต้องการของคุณ) # (personal account required)</p>
	<h3>Chat-Language</h3> <p>An English Grammar proofreading and polishing tool. (เครื่องมือพิสูจน์อักษรและขัดเกลาไวยากรณ์ภาษาอังกฤษ)</p>
	<h3>Chat-Fellows</h3> <p>An institutional peers citation system. (ระบบที่ใช้หาผู้อ้างอิงจากสถาบันเดียวกัน)</p>
	<h3>Chat-Answer</h3> <p>The library artificial intelligence consulting system. (ระบบห้องสมุดที่ให้คำปรึกษาปัญญาประดิษฐ์)</p>

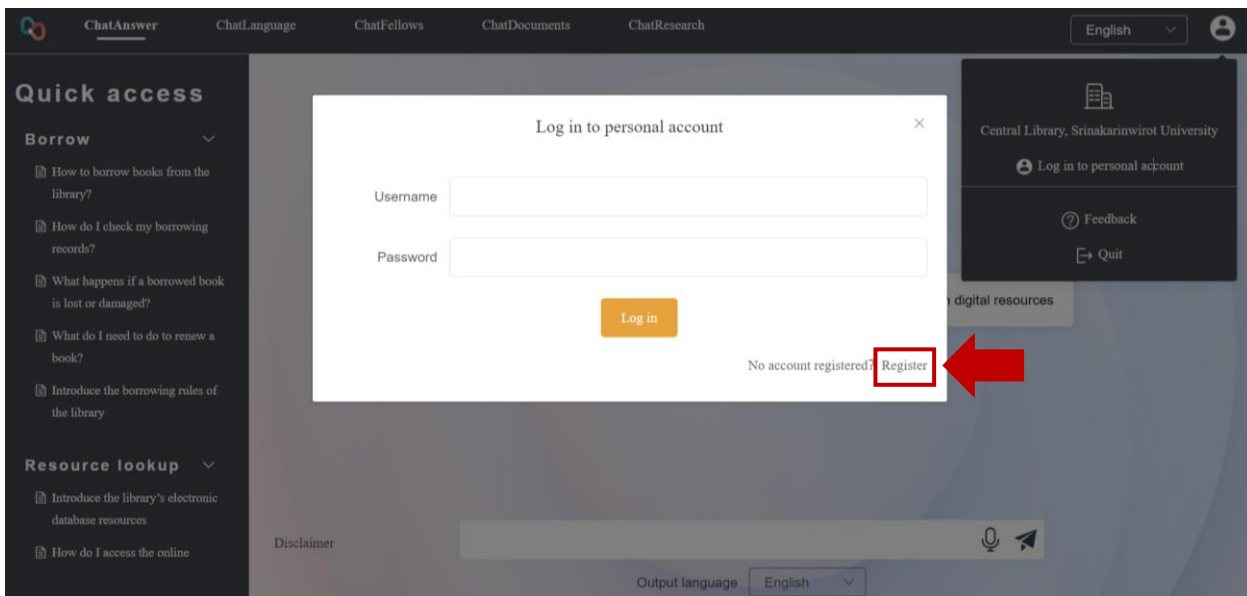
5. กรณีต้องการใช้บริการ ChatDocuments ซึ่งเป็นบริการวิเคราะห์เอกสารและข้อมูล จะต้องเข้าใช้ด้วย Personal Account มีขั้นตอนดังนี้

5.1 ที่สัญลักษณ์ Account มุมบนขวา คลิกที่ Log in to personal account



5.2 กรณีที่ยังไม่มี Personal Account ให้ดำเนินการดังนี้

5.2.1 คลิกที่ Register เพื่อลงทะเบียนสร้าง Account



5.2.2 กรอกข้อมูลการลงทะเบียน

- 1) กำหนด Account/Username ด้วยรหัสบัตรประชาชน และกำหนด Password ตามต้องการ
- 2) กรอกอีเมลโดยใช้อีเมลของมหาวิทยาลัย (@g.swu.ac.th หรือ @m.swu.ac.th)
- 3) คลิก Obtain ในช่อง E-mail Verification code

Register a personal account

* Account/Username: aumporn

ame:

* Password: [masked]

* Confirm: [masked]

Password:

* Mail: aumporn@g.swu.ac.th

* E-mail: Please enter verification code **Obtain**

verification

code:

*Notes on obtaining verification codes:
1. To ensure that the verification code can be delivered promptly and accurately, we recommend using the following email service providers: Gmail, Outlook, Yahoo;
2. Due to the filtering mechanism of each email service provider, sometimes the verification code email may be mistakenly identified as spam or invalid email. Please check whether the verification code email is in the spam recycling bin.

Register

Return

4) ระบบจะส่ง Verification code ไปยังอีเมล*ที่ระบุไว้ นำ Code ที่ได้มารอกในช่อง E-mail Verification code (จะต้องกรอกภายใน 5 นาที) จากนั้นคลิก Register

*กรุณาตรวจสอบอีเมลทั้งใน Inbox และใน Spam

ระบบจะส่งอีเมลด้วยชื่อจดหมายว่า “Chat verification”

Chat verification ภายนอก 🔔 กล่องจดหมาย ✕

Beijing Increscence Technology Co., Ltd. <rGTeJOgKYht7@send.newacademic.online>
ถึง ฉัน ▾

2379 Valid within five minutes!

← ตอบ → ส่งต่อ

* Mail: aumporn@g.swu.ac.th

* E-mail: 2379 Obtain

verification code:

*Notes on obtaining verification codes:
 1. To ensure that the verification code can be delivered promptly and accurately, we recommend using the following email service providers: Gmail, Outlook, Yahoo;
 2. Due to the filtering mechanism of each email service provider, sometimes the verification code email may be mistakenly identified as spam or invalid email. Please check whether the verification code email is in the spam recycling bin.

Register Return

5.3 การ Log in to Personal Account

คลิกที่สัญลักษณ์ Account มุมบนขวา ไปที่ Log in to personal account เพื่อ Log in ด้วย personal account ที่ลงทะเบียนไว้

เมื่อเข้าสู่ personal account แล้ว จะปรากฏชื่อ Account ที่เข้าใช้งาน สามารถใช้บริการ ChatDocuments ได้