

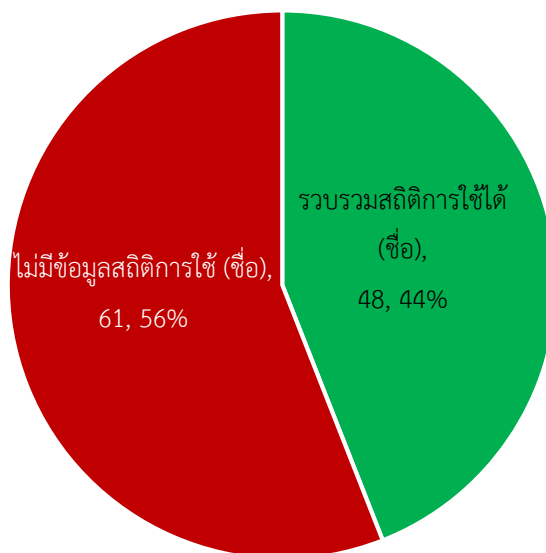
**รายงานสถิติการยืมและการใช้ประโยชน์**  
**ทรัพยากรสารสนเทศด้านการอนุรักษ์พลังงานและสิ่งแวดล้อม**  
**สำนักหอสมุดกลาง มหาวิทยาลัยศรีนครินทรวิโรฒ ประจำปี 2568**

จากทรัพยากรสารสนเทศด้านการอนุรักษ์พลังงานและสิ่งแวดล้อมที่สำนักหอสมุดกลางจัดหาในปี พ.ศ. 2568 จำนวนทั้งหมด 109 ชื่อ มีทรัพยากรสารสนเทศที่สามารถรวบรวมสถิติการใช้ได้จำนวน 48 ชื่อ คิดเป็นร้อยละ 44.04 ของทรัพยากรทั้งหมด

**ตาราง 1 เปรียบเทียบจำนวนทรัพยากรสารสนเทศด้านการอนุรักษ์พลังงานและสิ่งแวดล้อมที่จัดหาทั้งหมดกับจำนวนที่สามารถรวบรวมสถิติได้ ประจำปี พ.ศ. 2568**

ประเภททรัพยากร	จำนวน ชื่อ	รวบรวมสถิติ การใช้ได้ (ชื่อ)	ไม่มีข้อมูลสถิติ การใช้ (ชื่อ)
1. หนังสือฉบับพิมพ์ที่อยู่ในระบบห้องสมุดอัตโนมัติ	4	4	
2. ทรัพยากรสารสนเทศอิเล็กทรอนิกส์ที่สำนักหอสมุดกลางบอกรับ/จัดซื้อ			
2.1 หนังสืออิเล็กทรอนิกส์	28	28	
2.2 วารสารอิเล็กทรอนิกส์	12	12	
2.3 ฐานข้อมูลออนไลน์	4	4	
3. ทรัพยากรสารสนเทศอิเล็กทรอนิกส์ที่สำนักหอสมุดกลางมีสิทธิ์เข้าใช้			
3.1 วารสารอิเล็กทรอนิกส์ (บอกรับโดย สป.อว.)	14		14
4. ทรัพยากรสารสนเทศอิเล็กทรอนิกส์ที่เผยแพร่บนอินเทอร์เน็ตและเข้าถึงได้โดยไม่เสียค่าใช้จ่าย (Open Access)	47		47
<b>รวม</b>	<b>109</b>	<b>48</b>	<b>61</b>
<b>ร้อยละ</b>	<b>100.00</b>	<b>44.04</b>	<b>55.96</b>

เปรียบเทียบจำนวนทรัพยากรสารสนเทศด้านการอนุรักษ์พลังงานและสิ่งแวดล้อม  
ที่จัดหาทั้งหมดกับจำนวนที่สามารถรวบรวมสถิติได้ ปี พ.ศ. 2568



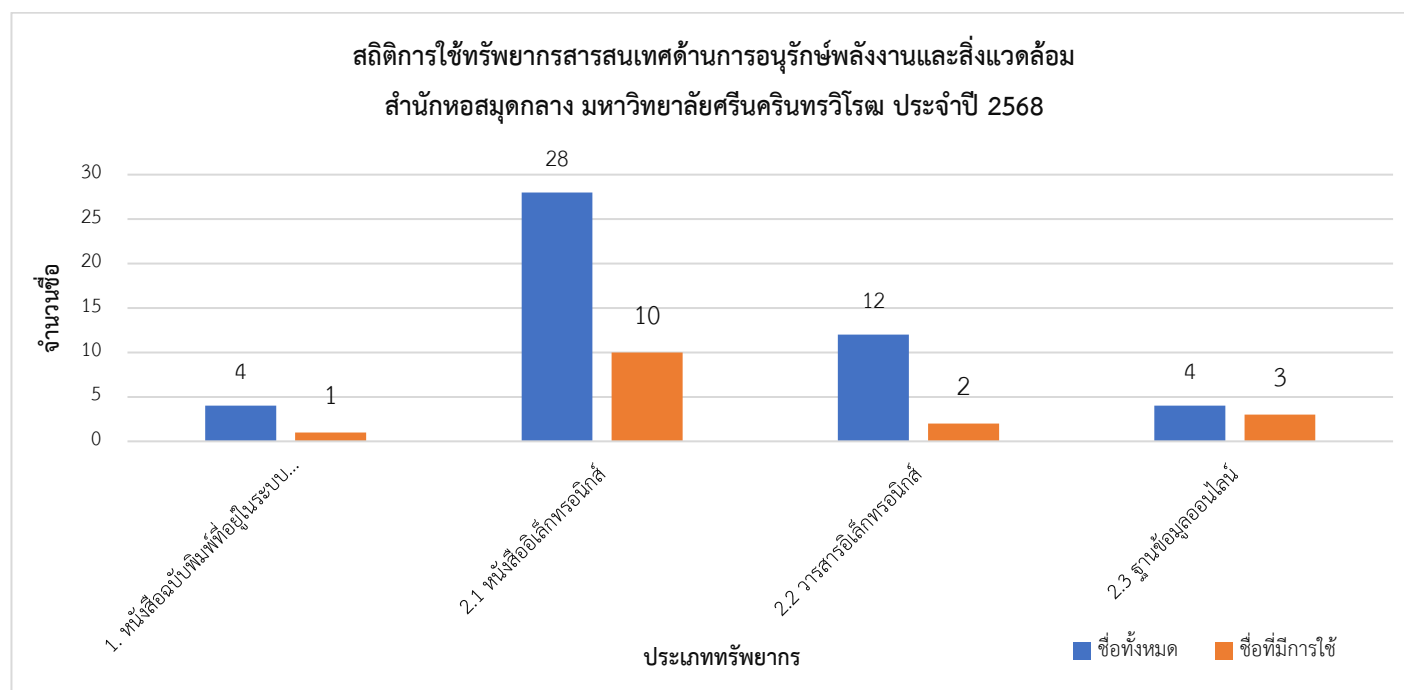
สถิติการยืมหรือการใช้ทรัพยากรสารสนเทศดังกล่าวในปี พ.ศ. 2568 สรุปได้ดังนี้

1. มีทรัพยากรถูกใช้งานจำนวน 16 ชื่อ คิดเป็นร้อยละ 33.33 ของทรัพยากรที่สามารถรวบรวมสถิติได้
2. ทรัพยากรที่มีสัดส่วนการใช้งานสูงสุด ได้แก่ หนังสืออิเล็กทรอนิกส์ จำนวน 10 ชื่อ คิดเป็นร้อยละ 35.71 ของหนังสืออิเล็กทรอนิกส์ทั้งหมด
3. มีสถิติการใช้งานรวมทั้งสิ้น 106 ครั้ง ประกอบด้วย
  - สถิติการยืม/ดาวน์โหลด จำนวน 47 ครั้ง
  - สถิติการสืบค้น จำนวน 59 ครั้ง

ตาราง 2 สถิติการใช้ทรัพยากรสารสนเทศด้านการอนุรักษ์พลังงานและสิ่งแวดล้อม ที่จัดหาประจำปี พ.ศ. 2568

ประเภททรัพยากร	จำนวน (ชื่อ)			สถิติการใช้ (ครั้ง)	
	ทั้งหมด	มีการใช้	ร้อยละ	ยืม/ดาวน์โหลด	สืบค้น
1. หนังสือฉบับพิมพ์ที่อยู่ในระบบห้องสมุดอัตโนมัติ	4	1	25.00	1	
2. ทรัพยากรสารสนเทศอิเล็กทรอนิกส์ที่สำนักหอสมุดกลางบอกรับ/จัดซื้อ					
2.1 หนังสืออิเล็กทรอนิกส์	28	10	35.71	13	3
2.2 วารสารอิเล็กทรอนิกส์	12	2	16.67	7	7
2.3 ฐานข้อมูลออนไลน์	4	3	75.00	26	49
<b>รวม</b>	<b>48</b>	<b>16</b>	<b>33.33</b>	<b>47</b>	<b>59</b>
				<b>106</b>	

รายละเอียดดูที่ <https://shorturl.asia/1eHrF>



ทั้งนี้ ในปี พ.ศ. 2568 สำนักหอสมุดกลางได้เริ่มดำเนินงานตามเกณฑ์ห้องสมุดสีเขียว ซึ่งเป็นระยะเริ่มต้นของการพัฒนา ในหลายด้าน ได้แก่ การจัดหา การจัดแสดง การส่งเสริมการใช้ทรัพยากร และการพัฒนาเครื่องมือสืบค้น ส่งผลให้การรวบรวมสถิติ การใช้ทรัพยากรยังไม่ครอบคลุมครบถ้วนในทุกมิติ

ในเบื้องต้น สำหรับทรัพยากรประเภท Open Access จึงได้รวบรวมสถิติการเข้าถึงโพสต์และแนะนำทรัพยากรผ่าน สื่อสังคมออนไลน์ (เฟซบุ๊ก และอินสตาแกรม) ของห้องสมุดทั้ง 2 แห่ง ควบคู่ด้วย โดยเริ่มดำเนินการตั้งแต่เดือนมิถุนายน 2568 เป็นต้นมา เพื่อเป็นข้อมูลให้เห็นการเข้าถึงของผู้ใช้บริการอีกทางหนึ่ง

**ตาราง 3 สถิติการเข้าถึงโพสต์และแนะนำทรัพยากรสารสนเทศด้านการอนุรักษ์พลังงานและสิ่งแวดล้อมผ่านสื่อสังคมออนไลน์ (เฟซบุ๊ก และอินสตาแกรม) สำนักหอสมุดกลาง มหาวิทยาลัยศรีนครินทรวิโรฒ ประจำปี พ.ศ. 2568 : เดือนมิถุนายน-ธันวาคม 2568**

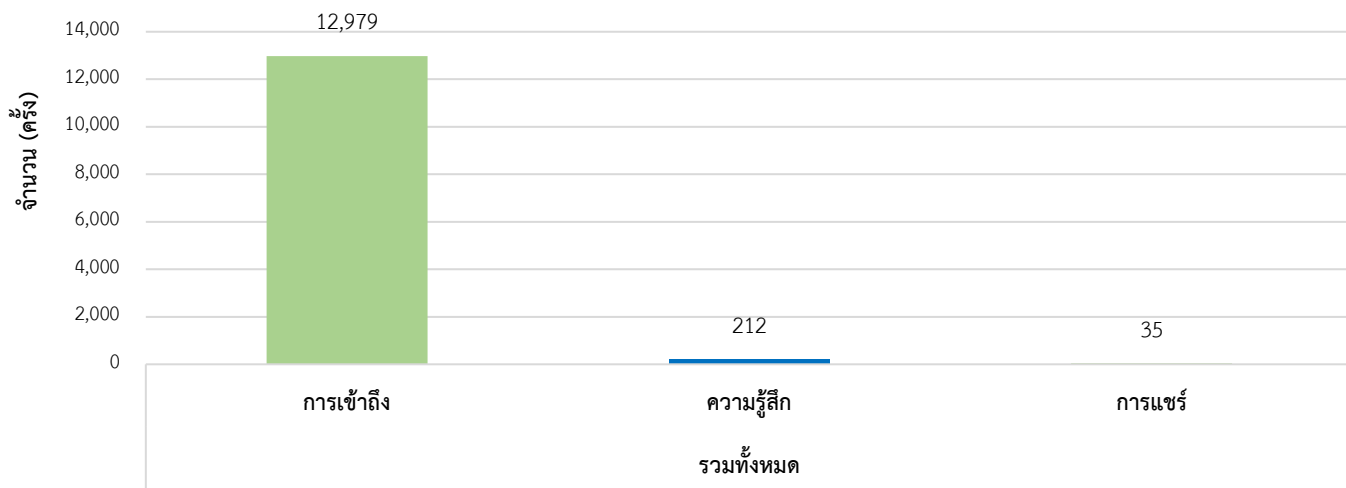
รายการ	เฟซบุ๊ก			อินสตาแกรม			รวม		
	การเข้าถึง	ความรู้สึก	การแชร์	การเข้าถึง	ความรู้สึก	การแชร์	การเข้าถึง	ความรู้สึก	การแชร์
<b>1. ห้องสมุด</b>									
องค์กรฯ	2,594	57	20	2,744	67	3	5,338	124	23
ประสานมิตร	7,193	65	12	448	23	0	7,641	88	12
<b>รวม</b>	<b>9,787</b>	<b>122</b>	<b>32</b>	<b>3,192</b>	<b>90</b>	<b>3</b>	<b>12,979</b>	<b>212</b>	<b>35</b>
<b>2. ประเภททรัพยากร</b>									
Open Access	4,375	57	12	1,668	44	1	6,043	101	13
eResources	5,412	65	20	1,524	46	2	6,936	111	22

รายละเอียดดูที่ <https://shorturl.asia/17Jrc>

**หมายเหตุ:**

1. สำนักหอสมุดกลางเริ่มดำเนินการโพสต์และแนะนำทรัพยากรสารสนเทศด้านการอนุรักษ์พลังงานและสิ่งแวดล้อมบนสื่อสังคมออนไลน์ตั้งแต่เดือนมิถุนายน 2568 เป็นต้นมา
2. eResources หมายถึง ทรัพยากรอิเล็กทรอนิกส์ที่สำนักหอสมุดกลางบอกรับ/จัดซื้อ/มีสิทธิ์เข้าใช้

สถิติการเข้าถึงโพสต์แนะนำทรัพยากรสารสนเทศด้านการอนุรักษ์พลังงานและสิ่งแวดล้อม  
ผ่านสื่อสังคมออนไลน์ (เฟซบุ๊ก และอินสตาแกรม) ของสำนักหอสมุดกลาง มหาวิทยาลัยศรีนครินทรวิโรฒ  
ประจำปี พ.ศ. 2568 (เดือนมิถุนายน-ธันวาคม 2568)



สถิติการเข้าถึงโพสต์แนะนำทรัพยากรสารสนเทศด้านการอนุรักษ์พลังงานและสิ่งแวดล้อม  
ผ่านสื่อสังคมออนไลน์ (เฟซบุ๊ก และอินสตาแกรม) ของสำนักหอสมุดกลาง มหาวิทยาลัยศรีนครินทรวิโรฒ  
ประจำปี พ.ศ. 2568 (เดือนมิถุนายน-ธันวาคม 2568) : จำแนกตามประเภททรัพยากร

