

การตรวจสอบและการปรับแก้ไขข้อมูลบรรณานุกรม



สำนักหอสมุดกลาง มหาวิทยาลัยศรีนครินทรวิโรฒ

****สิ่งที่ควรทำทุกครั้ง****

หลังจากนำข้อมูลแต่ละรายการเข้า Library

- **Preview** ดูการแสดงผลรายการบรรณานุกรม เพื่อตรวจสอบความถูกต้องหรือความครบถ้วนของข้อมูลตามรูปแบบที่เลือกใช้
- ไปที่หน้า **Reference** เพื่อตรวจสอบความครบถ้วน/แก้ไขข้อมูล โดยเฉพาะ
 1. ข้อมูลในเขตข้อมูล (Field) ที่ต้องแสดงในรายการบรรณานุกรม
 2. URL หรือลิงก์/ไฟล์เอกสารฉบับเต็ม (กรณีเป็นทรัพยากรอิเล็กทรอนิกส์)

หลักการตรวจสอบ/แก้ไขข้อมูลบรรณานุกรม ในโปรแกรม Endnote

- ตรวจสอบข้อมูลตามเขตข้อมูล (*Field*) ที่เป็นส่วนประกอบของรูปแบบการอ้างอิงหรือรายการบรรณานุกรมของทรัพยากรแต่ละประเภท (Reference Type)

คู่มือการลงรายการอ้างอิงในโปรแกรม EndNote ตามรูปแบบ APA SWU หรือ Vancouver SWU ดูได้ที่ <https://lib.swu.ac.th/index.php/highlights/style-tab7>

- ตรวจสอบข้อมูลอื่นๆ รวมถึงไฟล์ที่เกี่ยวข้องตามต้องการ

หลักการตรวจสอบข้อมูลรายการบรรณานุกรม ในโปรแกรม Endnote (ต่อ)

- ท้ายข้อมูลของแต่ละเขตข้อมูล (Field)
 1. ต้องไม่ใส่เครื่องหมายที่เป็นส่วนหนึ่งของรูปแบบการอ้างอิง เช่น “ , ” “ : ” “ . ” เนื่องจากโปรแกรมจะแสดงเครื่องหมายตามรูปแบบการอ้างอิงให้อัตโนมัติ
 2. ต้องไม่มีการเว้นระยะหรือมีพื้นที่ว่าง (Space) เนื่องจากจะทำให้การแสดงผลการอ้างอิงผิดเพี้ยน

หลักการตรวจสอบข้อมูลรายการบรรณานุกรม ในโปรแกรม Endnote (ต่อ)

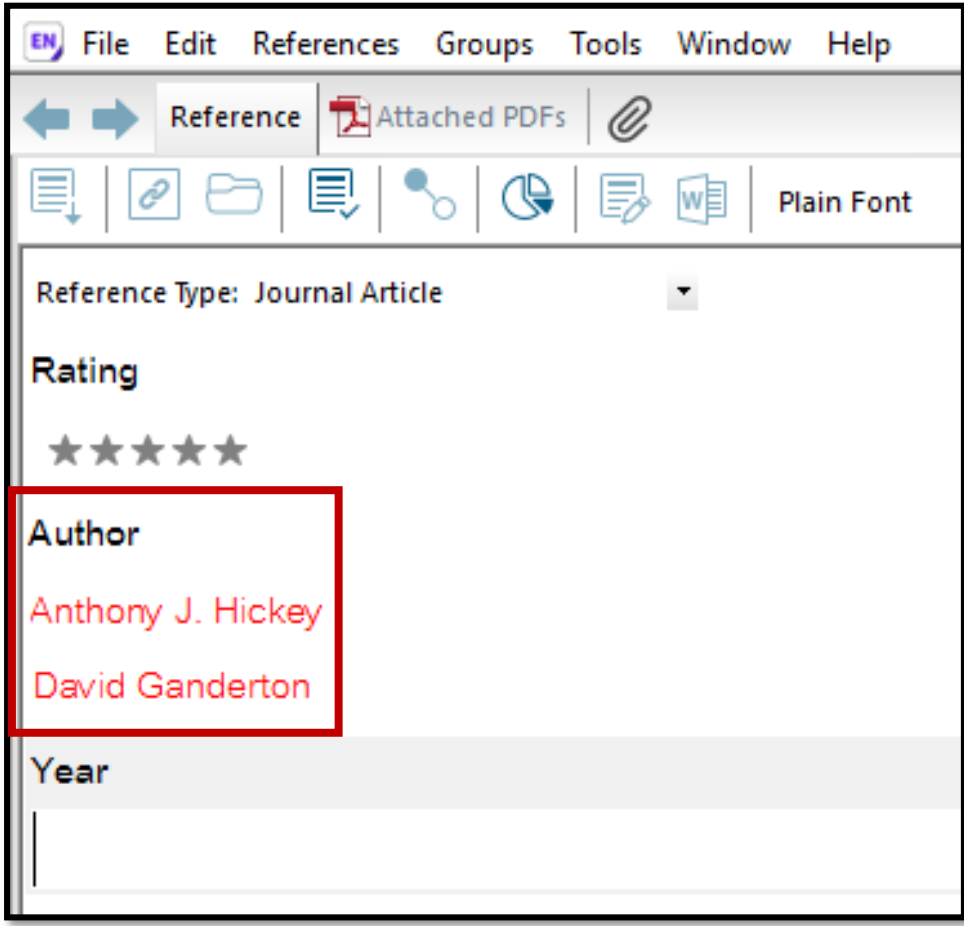
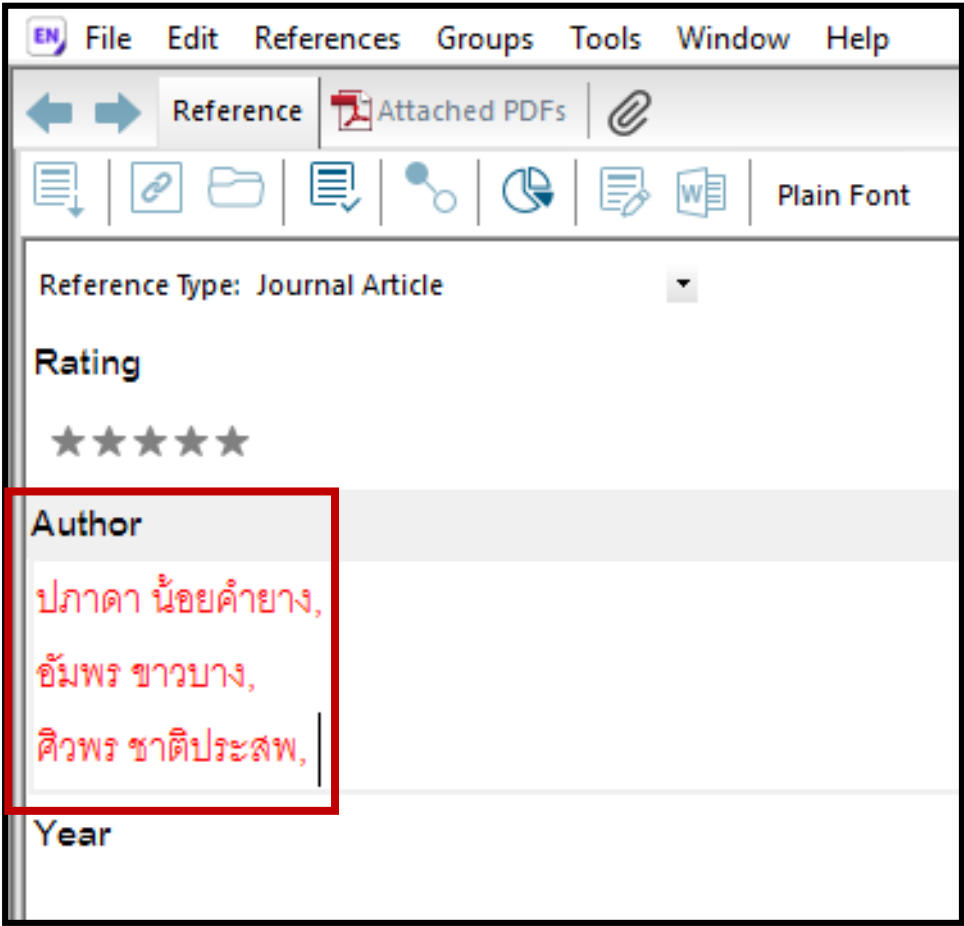
- เขตข้อมูล Author

1. กรณีเป็นคนไทย ให้ใส่เครื่องหมาย “ , ” หลังนามสกุล เช่น นันทชัย ทองแป้น,
2. กรณีเป็นชาวต่างประเทศ ให้ใส่ชื่อต้น ชื่อกลาง (ถ้ามี) นามสกุล ตามลำดับ โดยไม่ต้องใส่เครื่องหมาย “ , ” หลังนามสกุล (หรือลงตามที่ปรากฏจากแหล่งข้อมูล)
3. กรณีผู้แต่งมากกว่า 1 คน ให้ใส่ชื่อผู้แต่งคนละบรรทัด โดยคลิก Enter เพื่อขึ้นบรรทัดใหม่

ตัวอย่าง การพิมพ์ข้อมูลในเขตข้อมูล Author

ผู้แต่งคนไทย

ผู้แต่งชาวต่างประเทศ



ตัวอย่าง การลงรายการอ้างอิงในโปรแกรม Endnote : หนังสือทั่วไป

Reference Type (ประเภททรัพยากร) = Book

Author (ผู้แต่ง)	กัลยา วาณิชย์บัญชา, *เฉพาะผู้แต่งคนไทย ใส่ “ , ” หลังนามสกุล
Year (ปีที่พิมพ์)	2558
Title (ชื่อเรื่อง)	สถิติสำหรับงานวิจัย
Edition (ครั้งที่พิมพ์)	พิมพ์ครั้งที่ 9 *หากเป็นการพิมพ์ครั้งที่ 1 ไม่ต้องระบุ
Place Published (เมืองที่พิมพ์)	กรุงเทพฯ
Publisher (สำนักพิมพ์หรือผู้จัดพิมพ์)	ศูนย์หนังสือจุฬาลงกรณ์มหาวิทยาลัย

ตัวอย่าง การลงรายการอ้างอิงในโปรแกรม Endnote : บทความวารสาร

Reference Type (ประเภททรัพยากร) = Journal Article


Author (ผู้แต่ง)	ปรีดี ปลื้มสำราญ,
Year (ปีที่พิมพ์)	2554
Research Notes (วัน เดือน) *ภาษาไทย (เดือน วัน) *ภาษาอังกฤษ	กรกฎาคม-ธันวาคม *ถ้ามี
Title (ชื่อบทความ)	ความสามารถในการเข้าถึงได้ทางเว็บ
Journal (ชื่อวารสาร)	วารสารบรรณศาสตร์ มศว
Volume (ปีที่)	4
Issue (ฉบับที่)	2
Pages (เลขหน้า)	105-109

Contact Us

- สอบถามเพิ่มเติม
- นัดหมายอบรม

 **asklibrarian@g.swu.ac.th**

ประสานมิตร

 สำนักหอสมุดกลาง มศว

 @libswu

องครักษ์

 Oklib(Ongkharak Library, SWU)

 @oklib

 **<https://lib.swu.ac.th>**

