

การเข้าใช้ทรัพยากรอิเล็กทรอนิกส์ผ่าน CL OpenAthens

สำนักหอสมุดกลาง มหาวิทยาลัยศรีนครินทรวิโรฒ

CL OpenAthens คือ ระบบตรวจสอบผู้ใช้งานระบบเครือข่ายอินเทอร์เน็ต (Authentication) โดยการเชื่อมต่อ หรือ Login เพื่อแสดงตัวตนก่อนเข้าใช้ทรัพยากรอิเล็กทรอนิกส์ที่สำนักหอสมุดกลาง มหาวิทยาลัยศรีนครินทรวิโรฒ บอกรับ/จัดซื้อ/มีสิทธิ์เข้าใช้ ได้แก่ ฐานข้อมูลออนไลน์ วารสารอิเล็กทรอนิกส์ หรือหนังสืออิเล็กทรอนิกส์

สมาชิกจะต้องแสดงตัวตนด้วยรหัสบัตรเพื่อเชื่อมต่อ CL OpenAthens **ในทุกกรณีไม่ว่าจะใช้งานทรัพยากรอิเล็กทรอนิกส์ภายในเครือข่ายหรือจากภายนอกเครือข่ายอินเทอร์เน็ต**ของมหาวิทยาลัยศรีนครินทรวิโรฒ โดยการแสดงตัวตน 1 ครั้ง จะสามารถเข้าใช้ได้เป็นเวลา 8 ชั่วโมง **เว้นแต่**จะมีการเปลี่ยนเบราว์เซอร์ (Browser) ล้างคุกกี้ หรือใช้อุปกรณ์ใหม่ในการ Login ครอบคลุมการเข้าใช้งานผ่านช่องทางบริการต่างๆ ได้แก่ 1) การเข้าใช้งานทรัพยากรอิเล็กทรอนิกส์ที่ให้บริการบนเว็บไซต์สำนักหอสมุดกลางผ่านเมนู Databases หรือผ่านเครื่องมือสืบค้น SWU Discovery และ 2) การเข้าใช้งานจากฐานข้อมูลออนไลน์โดยตรง

SWU SINGLE SIGN ON

Buasri ID

Password

Login

เปลี่ยนรหัสผ่าน
[สำนักหอสมุด]
แบบฟอร์มส่งข้อเสนอแนะ หรือแจ้งปัญหาการใช้งาน OpenAthens

ติดต่อสำนักคอมพิวเตอร์
ประสานมิตร 15045, 15054, 15076
องครักษ์ 21124, 21125

Copyright © SWU Computer Center

วิธีการเชื่อมต่อ CL OpenAthens

สามารถเลือกใช้วิธีการใดวิธีการหนึ่งจาก 4 วิธีต่อไปนี้

แสดงตัวตนด้วยรหัสบัวศรี	เชื่อมต่อผ่านสถาบัน & แสดงตัวตนด้วยรหัสบัวศรี
<ol style="list-style-type: none"> 1 เชื่อมต่อจากลิงก์ CL OpenAthens บนหน้าเว็บไซต์สำนักหอสมุดกลาง 2 เชื่อมต่อจากการคลิกใช้งานทรัพยากรอิเล็กทรอนิกส์ใดใดในเมนู Databases 3 เชื่อมต่อจากการคลิกใช้งานทรัพยากรอิเล็กทรอนิกส์ที่สืบค้นผ่าน SWU Discovery 	<ol style="list-style-type: none"> 4 เชื่อมต่อจากฐานข้อมูลออนไลน์โดยตรง <ul style="list-style-type: none"> • สืบค้นผ่านทาง Google • เข้าใช้ผ่านลิงก์ตรงของทรัพยากร : eBooks, eJournals

วิธีการที่ 1-3 เป็นการใช้งานทรัพยากรอิเล็กทรอนิกส์ที่ให้บริการบนเว็บไซต์สำนักหอสมุดกลาง ซึ่งมีการบริหารจัดการการเชื่อมต่อ CL OpenAthens เพื่อให้เกิดความสะดวกกับผู้ใช้เพียงขั้นตอนเดียว คือ แสดงตัวตนด้วยรหัสบัวศรี ส่วนวิธีการที่ 4 นั้น เป็นการใช้งานทรัพยากรอิเล็กทรอนิกส์จากฐานข้อมูลออนไลน์โดยตรง ซึ่งจะมีขั้นตอนของการเลือกใช้งานผ่านสถาบัน (Institutional Login) เพิ่มเข้ามา รายละเอียดของแต่ละวิธีมีดังนี้

1. เชื่อมต่อจากลิงก์ CL OpenAthens บนหน้าเว็บไซต์สำนักหอสมุดกลาง

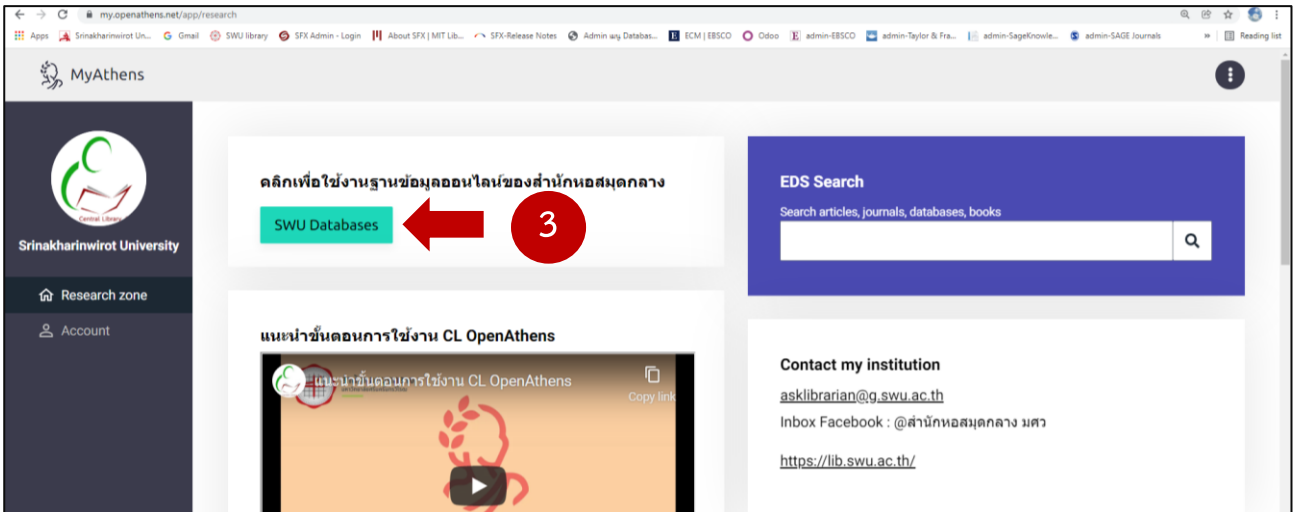
ที่ <https://lib.swu.ac.th>



เมื่อคลิกที่ CL OpenAthens จะปรากฏหน้าต่าง SWU Single Sign On เพื่อให้แสดงตัวตนด้วยรหัสบัวศรี

The screenshot shows the library website interface. At the bottom, the 'CL OpenAthens' link is highlighted with a red circle and the number '1'. A red arrow points from this link to the 'SWU SINGLE SIGN ON' login form. The login form has a 'Buasri ID' field with the value 'aumporn' and a 'Password' field, both highlighted with a red circle and the number '2'. Below the form, there is a 'Login' button and some text in Thai regarding user authentication and contact information.

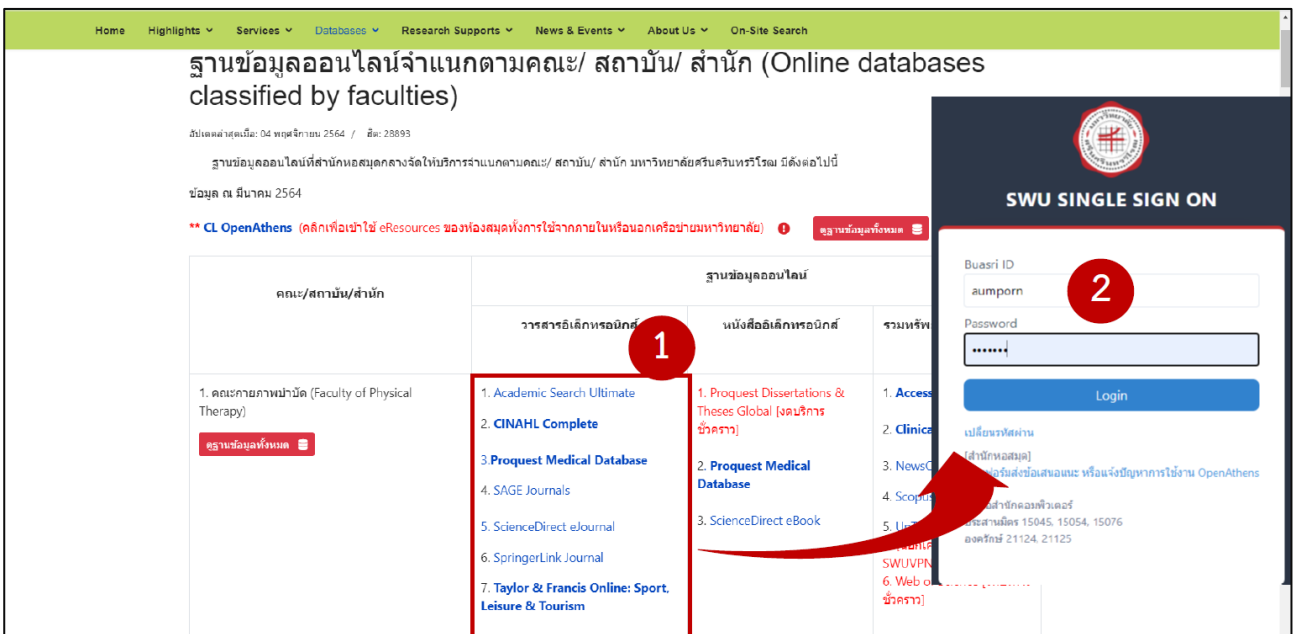
จากนั้นจะไปที่หน้า MyAthens ให้คลิก SWU Databases เพื่อใช้งานทรัพยากรอิเล็กทรอนิกส์จากเว็บไซต์ของสำนักหอสมุดกลาง



2. เชื่อมต่อจากการคลิกใช้งานทรัพยากรอิเล็กทรอนิกส์ในเมนู Databases ที่ <https://lib.swu.ac.th/index.php/databases/database-list>

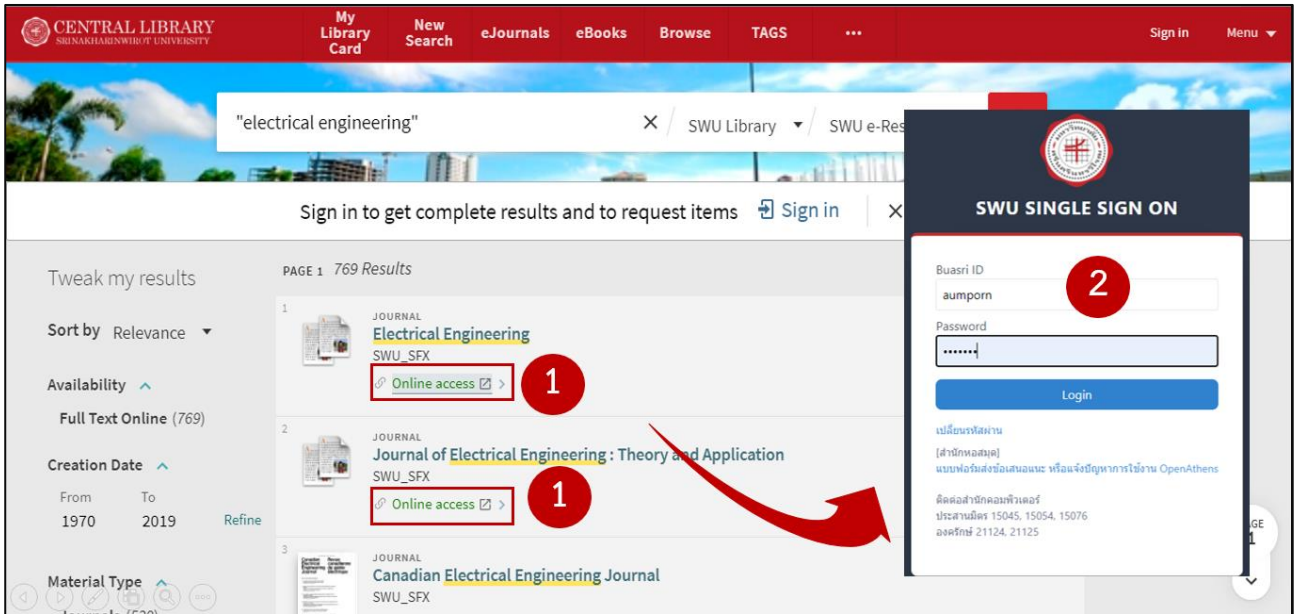


เมื่อคลิกที่ชื่อฐานข้อมูลออนไลน์หรือวารสารอิเล็กทรอนิกส์ใดที่ต้องการ จะปรากฏหน้าต่าง SWU Single Sign On เพื่อให้แสดงตัวตนด้วยรหัสส่วนตัว



3. เชื่อมต่อจากการคลิกใช้งานทรัพยากรอิเล็กทรอนิกส์ที่สืบค้นผ่านเครื่องมือสืบค้น SWU Discovery

กรณีสืบค้นข้อมูลผ่านเครื่องมือสืบค้น SWU Discovery หากพบทรัพยากรอิเล็กทรอนิกส์ใดที่สำนักหอสมุดกลางมีสิทธิ์ใช้งาน เมื่อคลิก Online Access หรือ Check Full text เพื่อดูเอกสารฉบับเต็ม จะปรากฏหน้าต่าง SWU Single Sign On เพื่อให้แสดงตัวตนด้วยรหัสบัวศรี



4. เชื่อมต่อจากฐานข้อมูลออนไลน์โดยตรง

กรณีที่เข้าใช้งานจากฐานข้อมูลออนไลน์โดยตรง เช่น เข้าใช้ผ่านลิงค์ตรงของฐานข้อมูลออนไลน์/วารสารอิเล็กทรอนิกส์/หนังสืออิเล็กทรอนิกส์ หรือสืบค้นผ่านทาง Google นั้น สามารถเชื่อมต่อ CL OpenAthens จากฐานข้อมูลออนไลน์นั้นๆ ได้โดยตรง *ทั้งนี้ฐานข้อมูลออนไลน์ดังกล่าวจะต้องเป็นฐานข้อมูลที่ห้องสมุดบอกรับ/จัดซื้อทรัพยากร/มีสิทธิ์ในการเข้าใช้งาน จึงจะสามารถใช้งานได้

4.1 วิธีการตรวจสอบว่าฐานข้อมูลออนไลน์ใดที่สามารถใช้งานได้

1) ตรวจสอบรายชื่อและรายละเอียดการบอกรับ/จัดซื้อทรัพยากรอิเล็กทรอนิกส์ของห้องสมุดได้ที่เมนู Databases ที่ <https://lib.swu.ac.th/index.php/databases/database-list> บนเว็บไซต์ของสำนักหอสมุดกลาง

2) กรณีเชื่อมต่อ CL OpenAthens เพื่อเข้าใช้งานจากฐานข้อมูลออนไลน์โดยตรง (ขั้นตอนดังข้อ 4.2) หากไม่พบชื่อสถาบัน **srinakharinwirot university** แสดงว่าห้องสมุดไม่มีสิทธิ์ในการใช้งานฐานข้อมูลออนไลน์ดังกล่าว

4.2 วิธีการเชื่อมต่อ CL OpenAthens จากฐานข้อมูลออนไลน์โดยตรง มีขั้นตอนดังนี้

1) Login เพื่อใช้งานฐานข้อมูลออนไลน์ โดยเลือกการเชื่อมต่อผ่านสถาบัน (Institutional Login) ด้วยวิธีการเข้าใช้ผ่าน OpenAthens ทั้งนี้แต่ละฐานข้อมูลออนไลน์จะใช้คำเรียกที่แตกต่างกันไป เช่น

Institutional Login	Institution Login	Institution
Institutional	Sign in via your Institution	Sign in
Sign in with OpenAthens/Shibboleth		

2) พิมพ์หรือเลือกชื่อสถาบัน คือ **srinakharinwirot university** ทั้งนี้บางฐานข้อมูลออนไลน์อาจจะให้เลือก **Region** หรือภูมิภาคก่อนที่จะเลือกสถาบัน ซึ่ง **Region** ที่ให้เลือกนั้น บางครั้งไม่ได้มีชื่อประเทศให้เลือก แต่จะใช้คำว่า **“OpenAthens Federation”** แทน

3) จะปรากฏหน้าต่าง **SWU Single Sign On** เพื่อให้แสดงตัวตนด้วยรหัสบัวศรี

ตัวอย่างการเชื่อมต่อ CL OpenAthens จากฐานข้อมูลออนไลน์โดยตรง

ตัวอย่างที่ 1 ฐานข้อมูล ScienceDirect

The screenshot shows the ScienceDirect website interface. At the top, there is a search bar with fields for 'Keywords', 'Author name', 'Journal/book title', 'Volume', and 'Issue'. A red circle labeled '1' highlights the menu icon in the top right corner. Below the search bar, there are two modal windows. The first modal window (labeled '2') contains 'Sign in' and 'Register' buttons, along with links for 'Journals & Books' and 'Help'. The second modal window (labeled '4') is titled 'Find your institution' and contains an input field for 'Institutional email or name of institution' and a 'Continue' button. A third modal window (labeled '3') is titled 'Welcome' and contains an input field for 'Email' and a 'Continue' button. A fourth modal window (labeled '1') is titled 'Sign in via your institution' and contains a 'Continue' button.

The screenshot shows the 'SWU SINGLE SIGN ON' modal window. It features a 'Buasri ID' field with the value 'aumporn' and a 'Password' field. A blue 'Login' button is positioned below the password field. Below the login fields, there is a section for 'เปลี่ยนรหัสผ่าน' (Change password) with a link for '[สำหรับคณาจารย์]' (For faculty) and a note about the password policy. At the bottom, there is contact information for the library: 'ติดต่อสำนักคอมพิวเตอร์' (Contact Computer Center), 'ประสานมิตร 15045, 15054, 15076' (Srinakharinwirot University), and 'องครักษ์ 21124, 21125' (Ongkriak).

ตัวอย่างที่ 2 ฐานข้อมูล Scopus

The screenshot shows the Scopus homepage with the 'Sign in' button highlighted in a red box and labeled with a red circle containing the number 1. Below the main navigation, there are two pop-up windows. The first window, titled 'Welcome', has an 'Email' input field and a 'Continue' button, both highlighted with a red box and labeled with a red circle containing the number 2. Below this window is a 'Sign in via your institution' button, also highlighted with a red box. The second window, titled 'Find your institution', has an 'Institutional email or name of institution' input field and a 'Continue' button, both highlighted with a red box and labeled with a red circle containing the number 3.

The screenshot shows two pop-up windows. The first window, titled 'Access through your institution', displays 'Srinakharinwirot University' and an 'Access through Srinakharinwirot University' button, both highlighted with a red box and labeled with a red circle containing the number 4. Below this window is a 'Try another way' button. The second window, titled 'SWU SINGLE SIGN ON', has a 'Buasri ID' input field with the value 'aumporn' and a 'Password' input field, both highlighted with a red box and labeled with a red circle containing the number 5. Below these fields is a 'Login' button.

The screenshot shows the Scopus homepage after successful login. The 'Sign in' button is now replaced by a circular profile icon containing the letters 'AK', highlighted with a red box. In the top right corner, there is a notification in Thai: 'แสดงชื่อ Account ส่วนตัว หากเคยมี Account การใช้งานของ Elsevier มาก่อน' (Display your account name if you have used Elsevier's account before). The main search area is visible, including the 'Search' button and various search filters.

ตัวอย่างที่ 3 ฐานข้อมูล Proquest Dissertations & Theses Global

ProQuest

ProQuest Dissertations & Theses Global

ค้นหาห้องสมุดของคุณ
หรือมหาวิทยาลัย อังคิร หรือบริษัทของคุณ

ตัวอย่าง: มหาวิทยาลัยของรัฐ, university.edu, สถาบันวิทยาศาสตร์
ไม่เข้าร่วมกับสถาบันใดหรือไม่ ค้นหาข้อมูลเพิ่มเติมที่นี่

เคล็ดลับที่เป็นประโยชน์: เพื่อให้สามารถเข้าถึงได้ทั้งหมด คุณต้องอยู่ในสถาบันการศึกษา หรือเข้าสู่ระบบผ่านห้องสมุดของคุณเพื่อใช้กำหนดว่าคุณมาจากสถาบันใด

บัญชี ProQuest

ชื่อผู้ใช้

รหัสผ่าน

ตัวเลือกการเข้าถึงอื่น

ไม่การเข้าสู่ระบบของ OpenAthens

ไม่การล็อกอินภายในของสถาบันของคุณ

ไม่การเข้าสู่ระบบของ Clever

1

ProQuest

ค้นหาสถาบันของคุณเพื่อเข้าสู่ระบบ

Srinakharinwirot University

2

SWU SINGLE SIGN ON

Buasri ID

Password

เปลี่ยนรหัสผ่าน
[สำหรับคุณเอง]

หรือชื่อเซสชัน หรือแจ้งปัญหาการใช้งาน OpenAthens

คอมพิวเตอร์
15045, 15054, 15076
องค์กร 21124, 21125

3

ProQuest

SRINAKHARINWIROT UNIVERSITY

ProQuest Dissertations & Theses Global

การสืบค้นขั้นพื้นฐาน การสืบค้นขั้นสูง โหลดเรียง เกี่ยวกับ | เปลี่ยนฐานข้อมูล

ป้อนคำสืบค้นของคุณ...

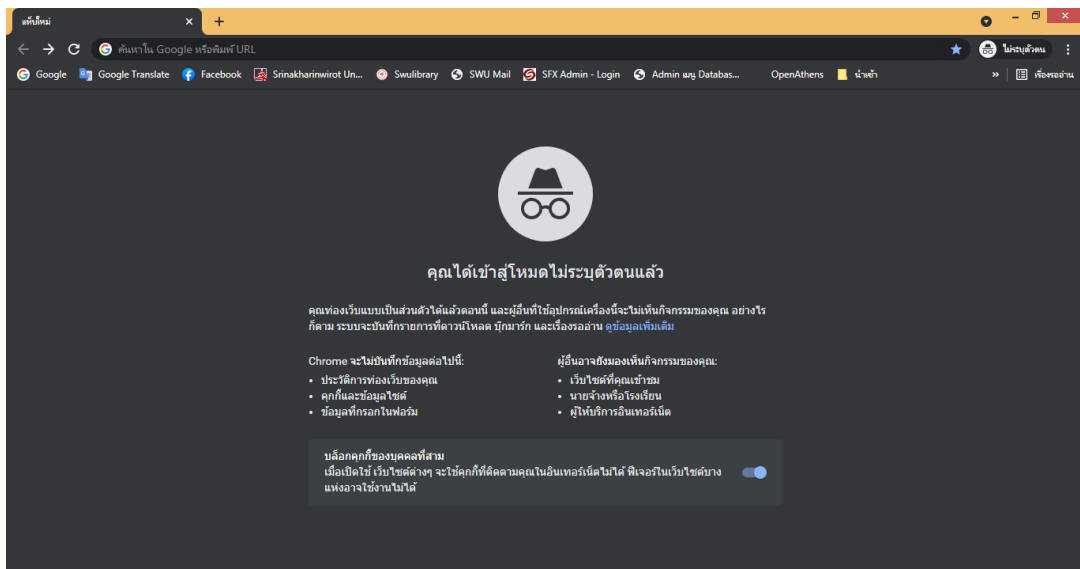
เอกสารฉบับเต็ม ทรัพยากรนิพนธ์ในระดับปริญญาเอกเท่านั้น

เคล็ดลับการสืบค้น

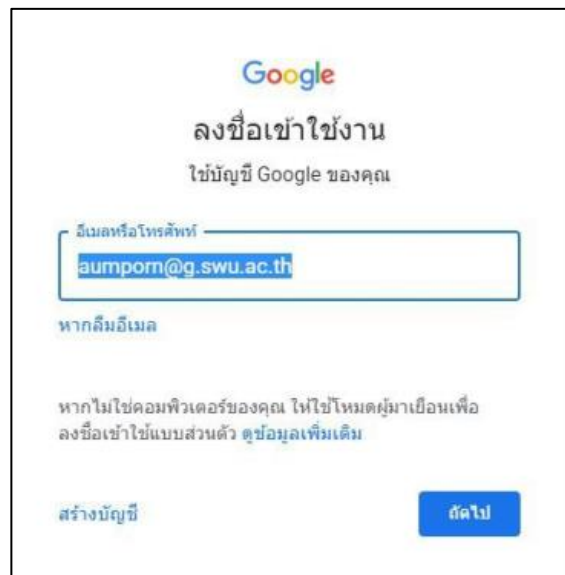
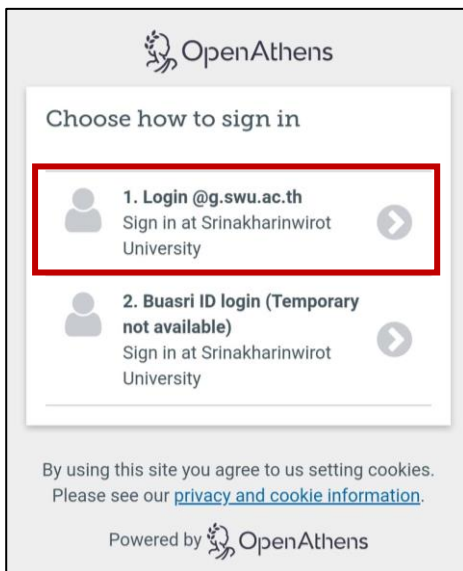
แนวทางการแก้ไขปัญหาเบื้องต้นที่อาจพบในการเชื่อมต่อ CL OpenAthens

1. กรณีที่ไม่สามารถใช้งานทรัพยากรอิเล็กทรอนิกส์ได้ แม้ว่าจะเชื่อมต่อ CL OpenAthens แล้ว รวมถึงมีการแสดงผลที่ผิดปกติ สาเหตุอาจเกิดจากการจำค่าคุกกี้หรือการตั้งค่าเดิมที่ไม่ถูกต้องหรือไม่เป็นปัจจุบัน ในเบราว์เซอร์ (Browser) ที่ใช้งานอยู่ แก้ไขได้โดย

- 1) ปิดเบราว์เซอร์ที่ใช้งานอยู่เดิมทั้งหมด จากนั้นเปิดเบราว์เซอร์ใหม่เพื่อใช้งาน
- 2) เปลี่ยนไปใช้งานในเบราว์เซอร์ใหม่แบบไม่ระบุตัวตน (New Incognito Window)



2. กรณีระบบแสดงตัวตนด้วยรหัสบัตรครีมีปัญหาหรือมีการดำเนินการปรับปรุงระบบ ทางห้องสมุดจะเปลี่ยนให้แสดงตัวตนด้วยอีเมล @g.swu.ac.th แทน



อัมพร ขาวบาง
สำนักหอสมุดกลาง มหาวิทยาลัยศรีนครินทรวิโรฒ
ปรับปรุงข้อมูล พฤศจิกายน 2564