

# การใช้งานโปรแกรม Endnote เบื้องต้น



สำนักหอสมุดกลาง มหาวิทยาลัยศรีนครินทรวิโรฒ

# EndNote คืออะไร ?

- **Bibliography Software**
- **Personal Bibliographic Managers (PBM)**
- โปรแกรมจัดการบรรณานุกรมและการอ้างอิง

# ตัวอย่าง โปรแกรมจัดการบรรณานุกรมและการอ้างอิง

**Endnote**

**Mendeley**

**Papyrus**

**Zotero**

**ProCite**

**Reference Manager**

**RefWorks' Direct Export Tool**

# รูปแบบของโปรแกรม EndNote

- รูปแบบเดสก์ท็อป (Desktop) >>ห้องสมุดให้บริการ
- รูปแบบเว็บแอปพลิเคชัน (Web Application)
- รูปแบบโมบายแอปพลิเคชัน (Mobile Application)

# ลักษณะของโปรแกรม EndNote

- จัดเก็บบรรณานุกรมในรูปแบบฐานข้อมูลได้มากกว่า 30,000 รายการ ต่อ 1 Library (แต่ละฐานข้อมูลจะเรียกว่า Library และมีนามสกุลเป็น .enl)
- Import ข้อมูลจากฐานข้อมูลทรัพยากรสารสนเทศของห้องสมุด (Library Catalog) และฐานข้อมูลออนไลน์ต่างๆ ได้

# ลักษณะของโปรแกรม EndNote (ต่อ)


- สืบค้นข้อมูลภายในฐานข้อมูล และแก้ไข/เปลี่ยนแปลงข้อมูลในรายการบรรณานุกรมได้
- เลือกรูปแบบบรรณานุกรม (Styles) ได้มากกว่า 1,000 รูปแบบ เช่น APA, Vancouver เป็นต้น

# ลักษณะของโปรแกรม EndNote (ต่อ)


- เลือกสร้างบรรณานุกรม (Reference Types) ได้หลายประเภท เช่น หนังสือ บทความ วิทยานิพนธ์ เว็บไซต์ เป็นต้น
- สามารถแนบไฟล์อื่นๆ ที่เกี่ยวข้องไว้ในรายการบรรณานุกรม เช่น PDF, Word, ภาพ เป็นต้น

# ขั้นตอนการใช้โปรแกรม Endnote

ขั้นที่ 1 สร้างฐานข้อมูล (Library)



ขั้นที่ 2 นำข้อมูลบรรณานุกรม  
เข้าฐานข้อมูล (Library)



ขั้นที่ 3 นำเสนอข้อมูลบรรณานุกรม  
ในโปรแกรม Word

Import จาก Library Catalog

Import จาก Online Databases

พิมพ์ข้อมูลเอง

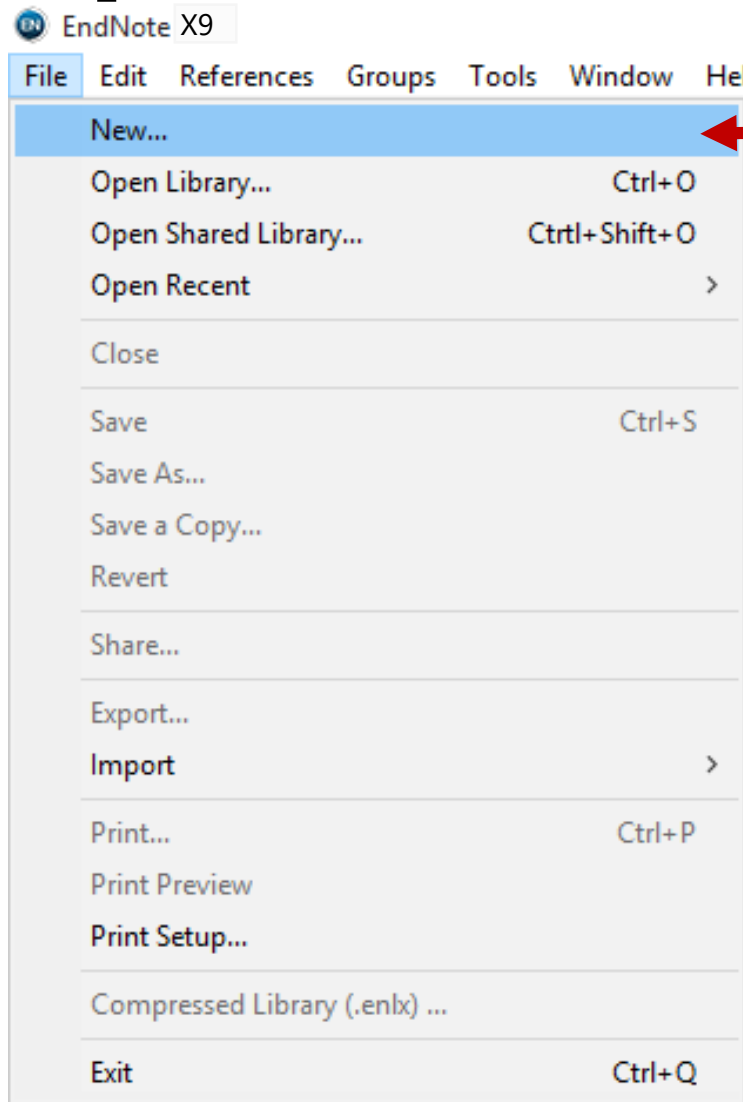


ขั้นที่ 1

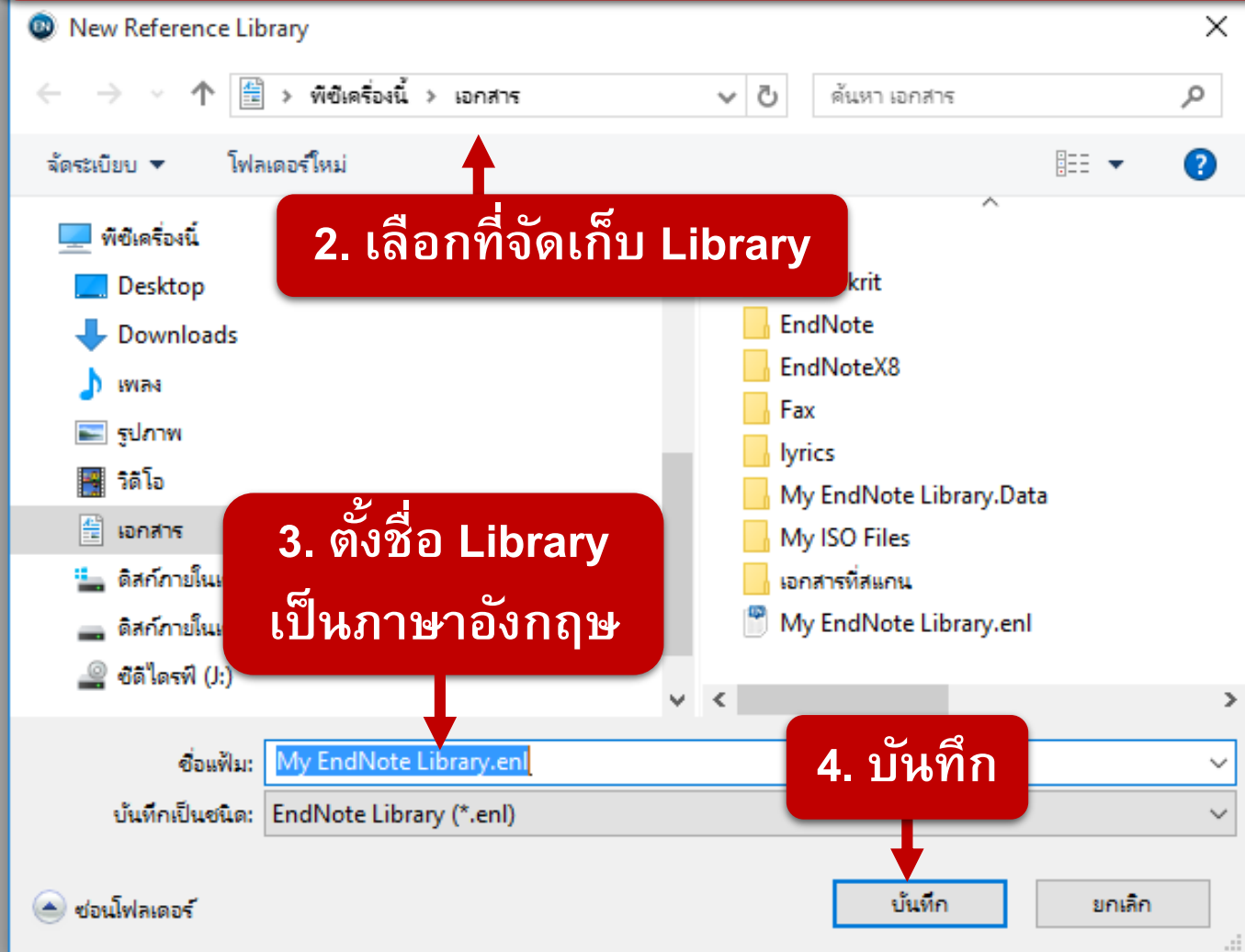
การสร้างฐานข้อมูล (Library)



# เมนู File คลิก New...



1. คลิก New... เมื่อต้องการสร้าง Library ใหม่  
(คลิก Open Library... เมื่อต้องการเปิด Library ที่มีอยู่แล้ว)



2. เลือกที่จัดเก็บ Library

3. ตั้งชื่อ Library  
เป็นภาษาอังกฤษ

4. บันทึก

# ส่วนประกอบหลักของ Library

EndNote X9 - [My EndNote Library.enl]

File Edit References Groups Tools Window Help

Vancouver-SWUGD-Th

Quick Search

Hide Search Panel

My Library

All References (0)

Configure Sync...

Recently Added (0)

Unfiled (0)

Trash (0)

My Groups

Find Full Text

Groups  
Panel

Search

Options

Search Whole Library

Match Case Match Words

Author

Contains

And

Year

Contains

And

Title

Contains

Search Panel

Author

Year

Title

Reference Type

Reference Panel

Reference

Preview

Attached PDFs


No References Selected

Showing 0 of 0 references.

Layout

# 1. Groups Panel: แสดงการจัดการกระทำของข้อมูลที่อยู่ใน Library และการสืบค้นออนไลน์


เลือกมุมมองการแสดงผล  
ของส่วน Groups Panel



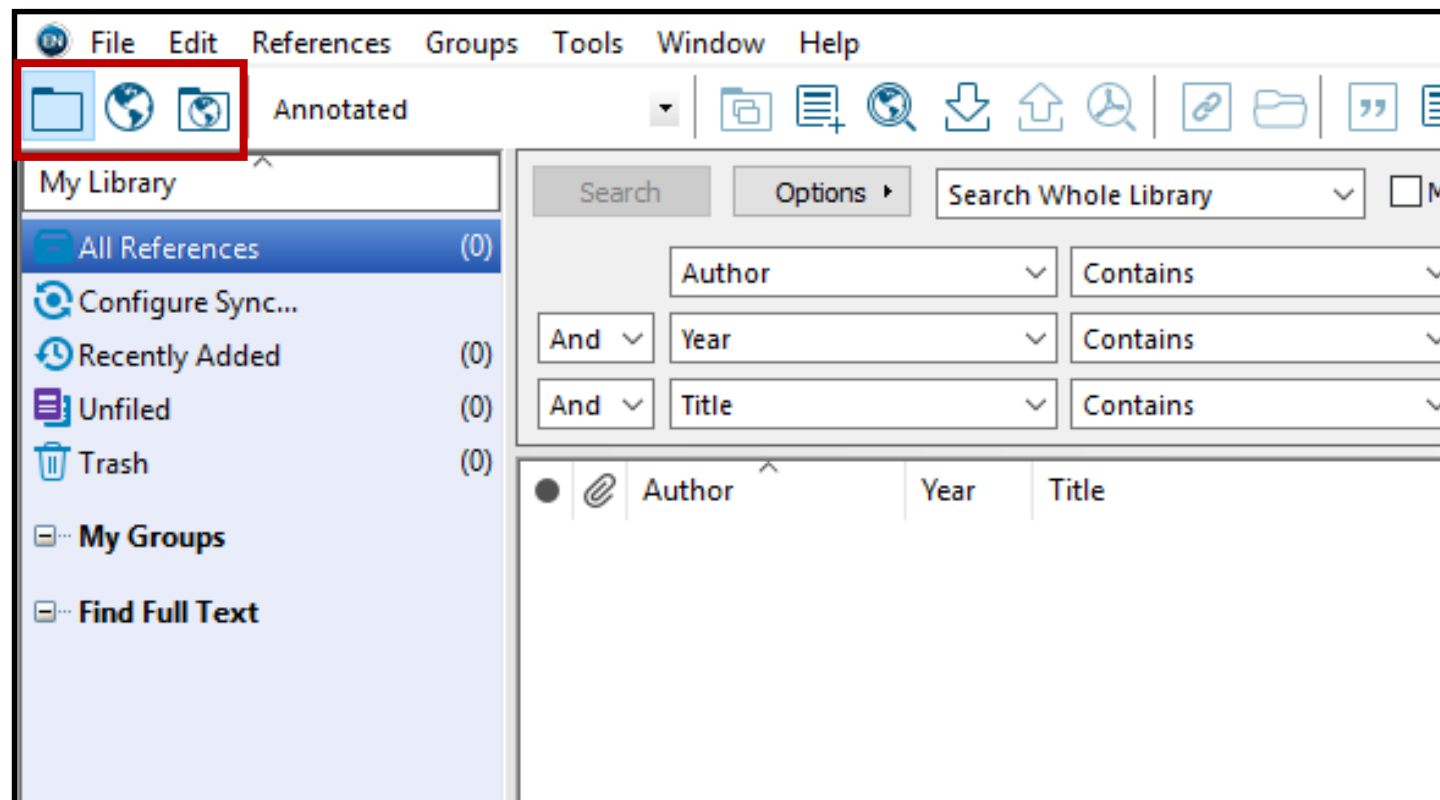
แสดงเฉพาะการจัดการกระทำ  
ข้อมูลที่อยู่ใน Library



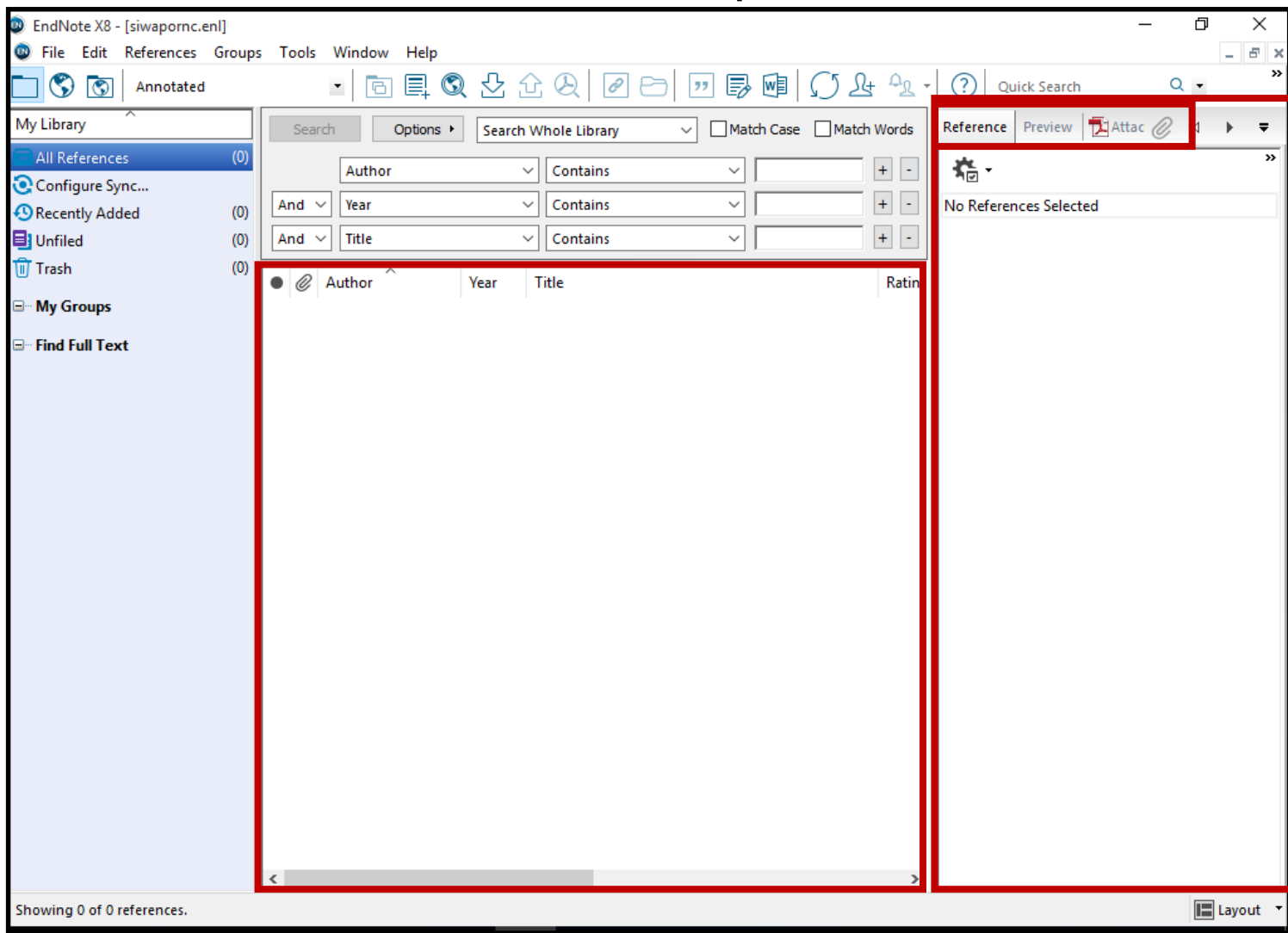
แสดงเฉพาะการจัดการกระทำของ  
ข้อมูลในส่วนของการสืบค้น  
จากแหล่งออนไลน์



แสดงทั้งการจัดการกระทำข้อมูล  
ที่อยู่ใน Library และการ  
สืบค้นจากแหล่งออนไลน์



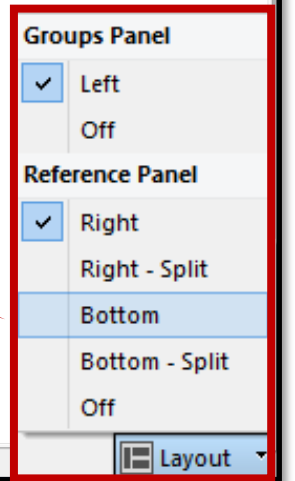
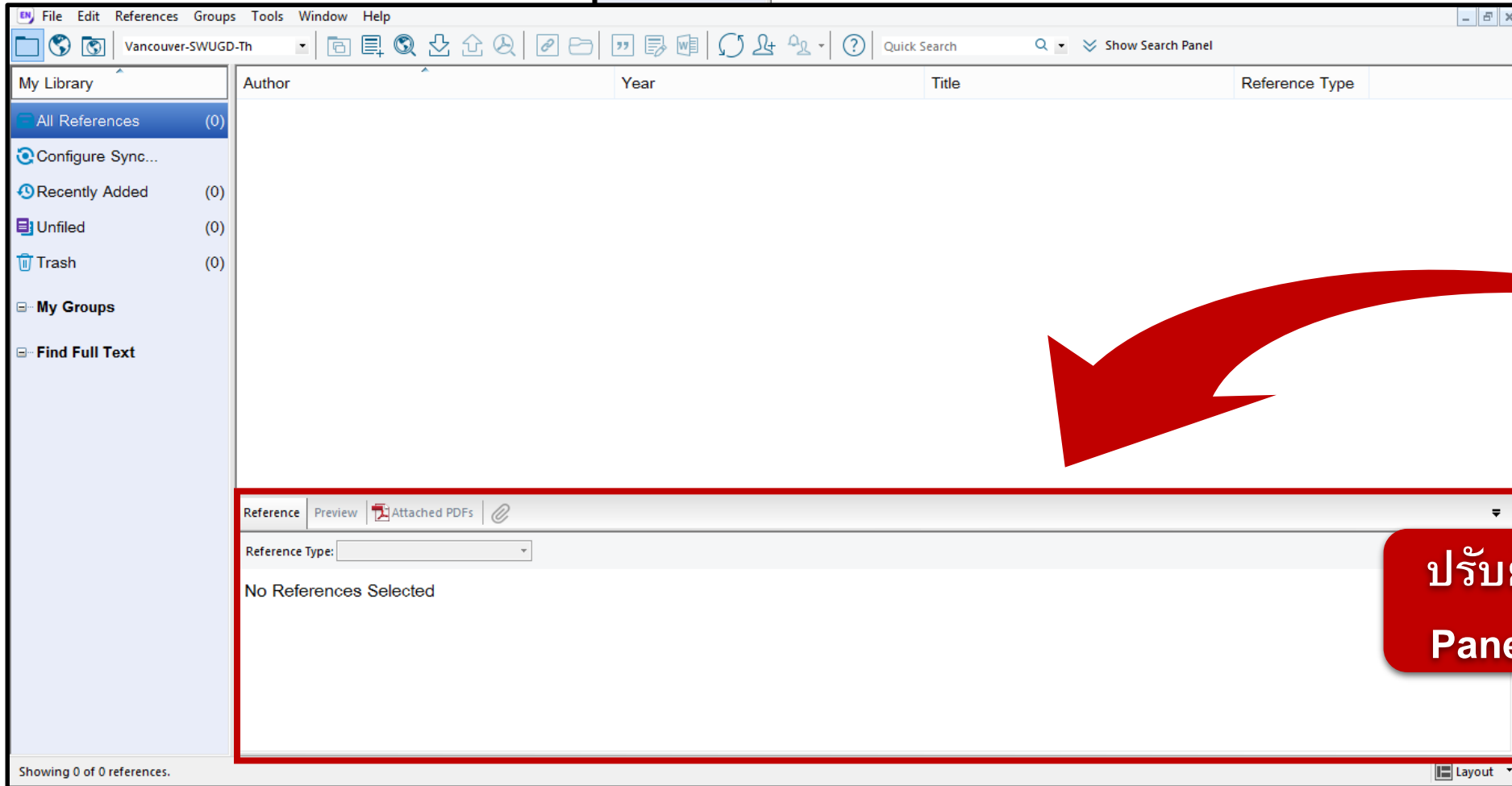
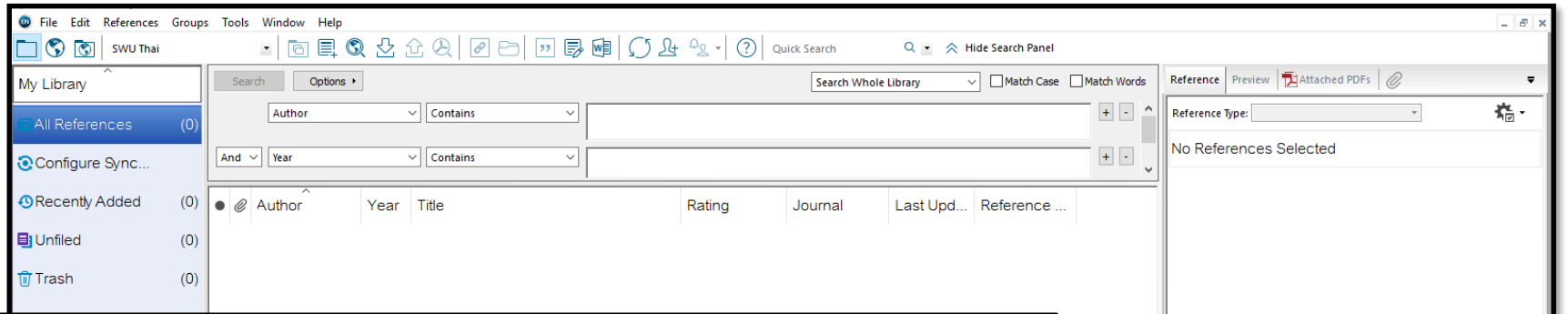
## 2. Reference Panel: แสดงข้อมูลบรรณานุกรมและรายละเอียดของทรัพยากรต่างๆ ตามที่มีการคลิกเลือกใน Group Panel



**แถบ Reference** แสดงข้อมูลประเภททรัพยากร (Reference Type) และข้อมูลในแต่ละ Field ของแต่ละรายการ

**แถบ Preview** แสดงรูปแบบการเขียนบรรณานุกรมตามที่กำหนดของแต่ละรายการ

**แถบ Attach** แสดงข้อมูลเอกสารฉบับเต็มในรูป PDF ของแต่ละรายการ (ถ้ามี)



ปรับย้ายมุมมองของ Groups Panel และ Reference Panel

### 3. Search Panel: พื้นที่สำหรับสืบค้นข้อมูล

คลิกเพื่อแสดง  
หรือซ่อนกล่องสืบค้น

The screenshot shows the EndNote X9 interface. The 'Search' panel is active, displaying a list of search fields on the left and search criteria on the right. A red box highlights the 'Hide Search Panel' button in the top right corner. Another red box highlights the search field dropdown menu, which is currently open and showing a list of fields including Author, First Author, Year, Title, Journal/Secondary Title, Label, Keywords, Abstract, Notes, Record Number, Reference Type, Rating, Secondary Author, Place Published, Publisher, Volume, Number of Volumes, and Number. A red arrow points from the 'Hide Search Panel' button to the search field dropdown menu. Below the search panel, there is a table with columns for Year, Title, and Reference Type. A red text box is overlaid on the table area, containing the text: '\*แหล่งที่สืบค้นจะเปลี่ยนไปตามแหล่งที่คลิกเลือกใน Groups Panel (แหล่งที่คลิกเลือกจะเป็นแถบสีฟ้า)'. The table content is mostly obscured by this text box.

\*แหล่งที่สืบค้นจะเปลี่ยนไปตามแหล่งที่คลิกเลือกใน Groups Panel (แหล่งที่คลิกเลือกจะเป็นแถบสีฟ้า)

เลือกสืบค้นรายการได้ตามเขตข้อมูล (Field) ที่ต้องการ เช่น Author, Title, Reference Type เป็นต้น

\*กรณีต้องการตรวจสอบข้อมูลซ้ำ ทำได้โดยคลิกรายการข้อมูลที่ต้องการตรวจสอบ จากนั้นไปที่เมนู References – Find Duplicates

# ตัวอย่าง Endnote Library



รูปแบบบรรณานุกรมที่ใช้ (Style)

กล่องสำหรับสืบค้นข้อมูล

File Edit References Groups Tools Window Help

SWU Thai

Select Another Style...  
Annotated  
APA 6th  
Author-Date  
Chicago 16th Footnote  
MHRA (Author-Date)  
Numbered  
Show All Fields  
SWU English  
SWU Thai  
Turabian 8th Footnote  
Vancouver

Search Options

Author Contains  
Year Contains  
Title Contains

Search Whole Library Match Case Match Words

Author	Year	Title	Rating	Journal	Last Updat...	Reference T...
อรพินทร์, ลุกอินทร์	25...	การทำวิจัยและการใช้สารสนเทศ...		วารสาร...	29/1/2560	Journal Article
อรทัย วารีสอาด	2558	เทคนิคการสืบค้นทรัพยากรส...			29/1/2560	Book
	2557	ระบบสารสนเทศการให้คำปรึ...		Counse...	29/1/2560	Journal Article
	2557	การพัฒนาารูปแบบการส่งเสริม...		Model d...	29/1/2560	Thesis
	2559	ระบบสารสนเทศเพื่อการจัด...			2/2/2560	Book
Vachon, M.	2013	Quebec proposition of Me...		Int J La...	29/1/2560	
		mathematical modeling ...		Energy...	29/1/2560	
		were acute asthma		Semin ...	29/1/2560	
Padden, J., Marcotullio, N.,...	2011	High Prevalence of Asth...		Journal...	29/1/2560	
Özahi, Emrah; Demir, Haci...	2014	Presentation of a test rig...		Measur...	29/1/2560	Journal Arti...

My Groups

- New Smart Group (6)
- สารสนเทศ (1)

Online Search

- Library of Congress (0)
- LISTA (EBSCO) (0)
- PubMed (NLM) (0)
- SWU Libraries\_Index (0)
- SWUP (0)
- Web of Science Core C... (0)
- more...

จัดกลุ่มรายการ  
บรรณานุกรม

แหล่งข้อมูลออนไลน์

แสดงบรรณานุกรม  
แก้ไขและดูเอกสารแนบ

Reference Preview Attached PDFs

อรพินทร์ ลุกอินทร์. (2555,มกราคม-มิถุนายน). การทำวิจัยและการใช้สารสนเทศของอาจารย์มหาวิทยาลัยเอกชน. วารสารวิชาการมหาวิทยาลัยอีสเทิร์นเอเซีย สังคมศาสตร์ และมนุษยศาสตร์. 6(1): 200-209.

EndNote X9- [My EndNote Library.enl]

File Edit References Groups Tools Window Help

SWU Thai

Quick Search

Hide Search Panel

My Library

All References (17)

Configure Sync...

Recently Added (0)

Unfiled (16)

Trash (3)

My Groups

Online Search

Library of Congress (0)

LISTA (EBSCO) (0)

PubMed (NLM) (0)

SWU Libraries\_Index (0)

SWUP (0)

Web of Science Core C... (0)

more...

Showing 17 of 17 references.

Search Options

Search Whole Library

Match Case

Match Words

Author Contains

And Year Contains

And Title Contains

Author	Year	Title	Rating	Journal	Last Updat...	Reference T...
อรพินท์, ลุกอินทร์	25...	การทำวิจัยและการใช้สารสนเทศ...	.....	วารสาร...	29/1/2560	Journal Article
อรทัย, วาริอาด	2558	เทคนิคการสืบค้นทรัพยากรส...			29/1/2560	Book
อนุชาติ, อธิรัตน์	2557	ระบบสารสนเทศการให้คำปร...		Course...	29/1/2560	Journal Article
ชนกร,						
มณฑุภา						
Vach...						
Taghi...						
Racusi...						
Padden, J.; Marcotullio, N.;...	2011	High Prevalence of Asth...		Journal...	29/1/2560	Journal Arti...
Özahi, Emrah; Demir, Haci...	2014	Presentation of a test rig...		Measur...	29/1/2560	Journal Arti...

Reference Preview Attached PDFs

อรพินท์ ลุกอินทร์. (2555,มกราคม-มิถุนายน). การทำวิจัยและการใช้สารสนเทศของอาจารย์มหาวิทยาลัยเอกชน. วารสารวิชาการมหาวิทยาลัยอีสเทิร์นเอเชีย สังคมศาสตร์ และมนุษยศาสตร์. 6(1): 200-209.

แสดงรายการ  
ที่อยู่ใน Library

> คลิก 1 ครั้งที่รายการใด: แถบ Preview ด้านล่าง จะแสดงบรรณานุกรมของรายการนั้น  
> ดับเบิลคลิกที่รายการใด: จะแสดงหน้า Reference ซึ่งแสดงข้อมูลในแต่ละเขตข้อมูล (Field) ของรายการนั้น สำหรับแก้ไขปรับปรุงข้อมูล และอ่านหรือเพิ่มเอกสารแนบ

Reference Type: Journal Article

ประเภทของวัสดุ (Reference Type)

Rating

Author

อรพินท์, ลุกอินทร์

Year

2555, มกราคม-มิถุนายน

Title

การทำวิจัยและการใช้สารสนเทศของอาจารย์มหาวิทยาลัยเอกชน

Journal

วารสารวิชาการมหาวิทยาลัยอีสเทิร์นเอเชีย สังคมศาสตร์และมนุษยศาสตร์

Volume

6

Issue

1

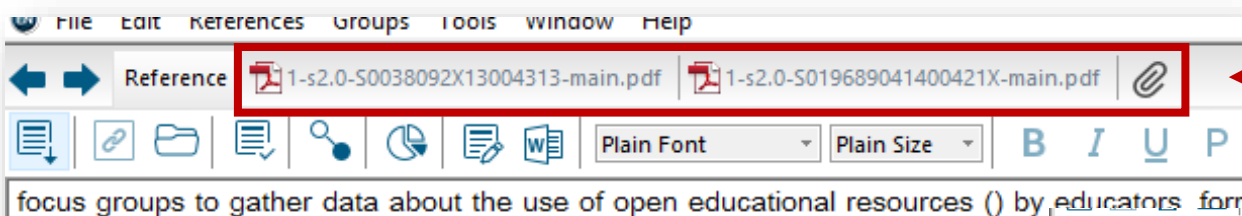
Pages

200-209

Start Page

แสดงข้อมูลในแต่ละเขตข้อมูล (Field) ของรายการ เช่น Author, Year, Title เป็นต้น

ตัวอย่างหน้า Reference ของแต่ละรายการบรรณานุกรม



แถบแสดงเอกสารแนบที่เป็น PDF

**Abstract**  
School library media specialists (SLMSs) often struggle with assuming leadership roles. Discrepancies existed in perceptions of SLMSs of their leadership preparedness, their opportunities to exert leadership, and their assumption of leadership roles. The purpose of this quantitative study was to explore the perceptions of SLMSs toward the role of instructional leadership and to examine the extent to which they practiced instructional leadership. The study was designed to determine if there were differences between SLMSs perceptions of the importance of their leadership roles and their opportunities to practice those roles. The conceptual framework of the study was constructivist leadership principles and theory. A nonexperimental survey research strategy was used to explore SLMSs perceptions concerning the importance and practice of their leadership roles. A paired sample t test was used to examine the possible differences between importance and practice. The results of the study indicated that SLMSs perceived all of the leadership roles to be more important than they were able to carry out in practice and that supportive administrators were the most essential factor in providing SLMSs the opportunity to practice and expand their roles as instructional leaders. Implications for social change include enhancing SLMS instructional leadership roles in their local...



Received 24 July 2013; received in revised form 30 September 2013; accepted 17 October 2013  
Available online 26 November 2013  
Communicated by: Associate Editor I. Farkas

...dy is concerned with performance analysis of solar drying system for red chili. Red chili was dried to final moisture content of 80% w.b in 33 h using this system. In this study, energy and exergy analyses of the solar drying process were performed for the first law of thermodynamics, energy analysis was carried out to estimate the useful energy gained from the collectors. Exergy analysis during solar drying process was estimated by applying the second law of thermodynamics. The specific energy consumption (SEC) was 5.26 kW h/kg. The values of evaporative capacity and improvement potential were from 0.13 kg/s to 2.36 kg/s and 135 W, respectively. The efficiencies of the solar collector, drying system, pick-up, and exergy were 28%, 13%, 45%, and 57% respectively. © 2013 Elsevier Ltd. All rights reserved.

**Keywords:** Energy analysis; Exergy analysis; Improvement potential; Specific energy consumption; Solar drying; Red chili

**Research Notes**

กรณีแหล่งข้อมูลมีบทคัดย่อ

**File Attachments**  
  
1-s2.0-S00...  
**Author Address**  
**Figure**  


เอกสารแนบ (ถ้ามี)  
เช่น PDF รูปภาพ

**1. Introduction**

Red chili is traditionally dried directly under the open sun. Open sun drying requires a large open space and long drying times. Although this traditional method requires only a small investment, open sun drying is highly dependent on the availability of sunshine and is susceptible to contamination from foreign materials (dust and sand) as well as insect and fungal infestations, which thrive in moist...

Several studies reported on the solar drying systems for agricultural and marine products (Bala and Janjai, 2012, 2005; Belessiotis and Delyannis, 2011; Fudholi et al., 2010; Bala et al., 2005; Bala and Mondal, 2001). Several studies specifically investigated solar drying systems for red chili. Janjai et al. (2011) reported the use of a solar greenhouse dryer for the commercial drying of 1000 kg of fruits or vegetables in Champasak, Lao People's Democratic Republic. The researchers also reported the installa...

ตัวอย่างหน้า Reference  
ของแต่ละรายการบรรณานุกรม

**Caption**

# การตั้งค่าเบื้องต้นก่อนใช้งานครั้งแรก

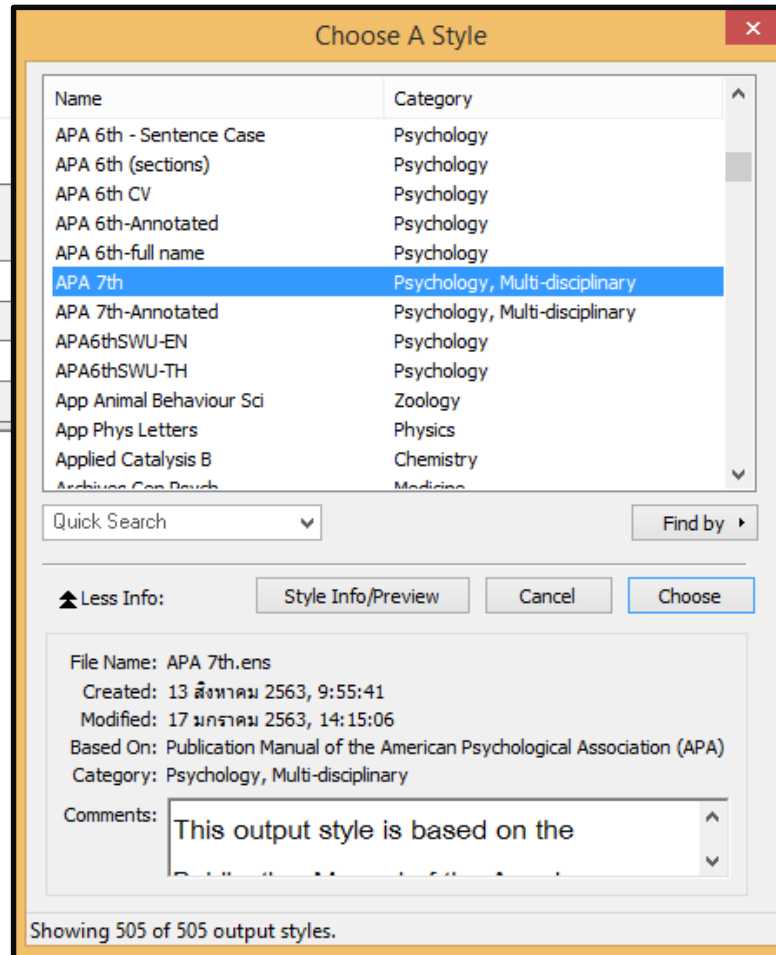
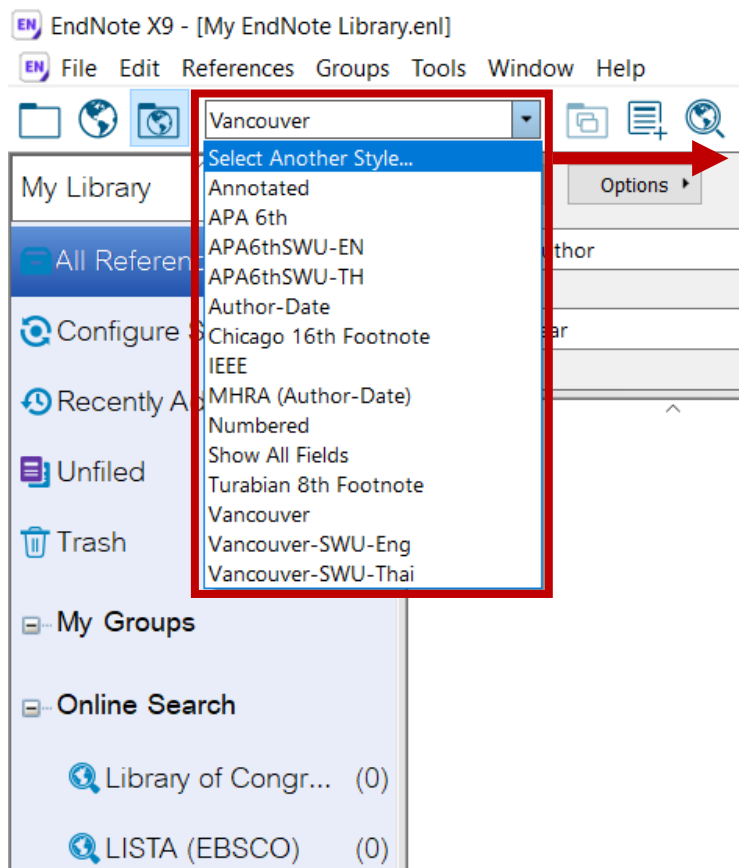
1. เลือกรูปแบบหรือ Style การเขียนบรรณานุกรมที่ต้องการ

2. ตั้งค่าการแสดงผลพื้นฐาน

3. นำเข้า Journal List (กรณีใช้การอ้างอิงรูปแบบ Vancouver)

# 1. เลือกรูปแบบหรือ Style การเขียนบรรณานุกรมที่ต้องการ

กรณีไม่พบรูปแบบบรรณานุกรมที่ต้องการใช้งานในกล่อง ให้คลิกที่ **Select Another Style...** เพื่อเลือกรูปแบบเพิ่มเติม



1. คลิกเลือก Style ที่ต้องการ (เลือกได้ครั้งละ 1 Style)

2. คลิก Choose

# กรณีต้องการใช้ Style ที่สำนักหอสมุดกลางจัดทำขึ้น

ดาวน์โหลด SWU Style ได้ที่เมนู Endnote บนเว็บไซต์ของสำนักหอสมุดกลาง



สำนักหอสมุดกลาง มหาวิทยาลัยศรีนครินทรวิโรฒ  
THE CENTRAL LIBRARY OF SRINAKHARINWIROT UNIVERSITY

<https://lib.swu.ac.th/index.php/highlights/style-tab7>

Home Highlights Services Databases Research Supports News & Events About Us On-Site Search

## โปรแกรมจัดการบรรณานุกรม

อัปเดตล่าสุดเมื่อ: 22 ตุลาคม 2565 / ฮิต: 1527

Zotero Mendeley EndNote **อบรมการใช้โปรแกรมจัดการบรรณานุกรม** คำถามที่พบบ่อย คู่มือการเขียนบรรณานุกรม style

Style : รูปแบบการเขียนบรรณานุกรมสำหรับโปรแกรม Endnote

- รูปแบบ APA 6th SWU
  - การลงรายการอ้างอิงในโปรแกรม EndNote ตามรูปแบบ APA 6th
    - APA 6Th SWU-Eng
    - APA 6Th SWU-Thai
    - การลงรายการอ้างอิง (Reference) ในโปรแกรม EndNote ตามรูปแบบ APA 6th-SWU
- รูปแบบ Vancouver SWU
  - การลงรายการอ้างอิงในโปรแกรม EndNote ตามรูปแบบ Vancouver
    - Vancouver Style
    - การลงรายการอ้างอิง (Reference) ในโปรแกรม EndNote ตามรูปแบบ Vancouver-SWU
    - การลงรายการอ้างอิง (Reference) ในโปรแกรม EndNote ตามรูปแบบ Vancouver-SWUGD (สำหรับการทำวิทยานิพนธ์/อ้างอิง 2 ภาษา)

1. คลิกดาวน์โหลด Style ที่ต้องการ

# กรณีต้องการใช้ Style ที่สำนักหอสมุดกลางจัดทำขึ้น (ต่อ)



สำนักหอสมุดกลาง มหาวิทยาลัยศรีนครินทรวิโรฒ  
THE CENTRAL LIBRARY OF SRINAKHARINWIROT UNIVERSITY

iPass |

TH EN

Home

Highlights ▾

Services ▾

Databases ▾

Research Supports ▾

News & Events ▾

About Us ▾

On-Site Search

## โปรแกรมจัดการบรรณานุกรม

อัปเดตล่าสุดเมื่อ: 22 ตุลาคม 2565 / ฮิต: 1527

Zotero

Mendeley

EndNote

อบรมการใช้โปรแกรมการจัดการบรรณานุกรม

คำถามที่พบบ่อย

คู่มือการเขียนบรรณานุกรม

style

### Style : รูปแบบการเขียนบรรณานุกรมสำหรับโปรแกรม Endnote

- รูปแบบ APA 6th SWU

- การลงรายการอ้างอิงในโปรแกรม EndNote ตามรูปแบบ APA 6th

- APA 6Th SWU-Eng

- APA 6Th SWU-Thai

- การลงรายการอ้างอิง (Reference) ในโปรแกรม EndNote ตามรูปแบบ APA 6th-SWU

- รูปแบบ Vancouver SWU

- การลงรายการอ้างอิงในโปรแกรม EndNote ตามรูปแบบ Vancouver

- Vancouver Style

- การลงรายการอ้างอิง (Reference) ในโปรแกรม EndNote ตามรูปแบบ Vancouver SWU

- การลงรายการอ้างอิง

2. Style ที่ดาวน์โหลดมาจะปรากฏที่ด้านล่างของหน้าจอ  
ดับเบิลคลิกที่ Style เพื่อนำเข้าโปรแกรม Endnote



APA6thSWU-EN (1).ens



พนธ์/อ้างอิง 2 ภาษา)



# กรณีต้องการใช้ Style ที่สำนักหอสมุดกลางจัดทำขึ้น (ต่อ)

The image shows the EndNote X9 interface with the 'File' menu open. A red callout box highlights the 'Save As...' option. The background shows the 'APA6thSWU-EN (1)' style editor with various fields and a detailed description of the APA style.

**3. ไปที่เมนู File > Save as...**

File Name: APA6thSWU-EN (1)  
Full Name: [ ]  
Based on: [ ]  
Category: Psychology  
Publisher: [ ]  
URL: [ ]  
Created: 15 สิงหาคม 2563, 13:48:57  
Last modified: 15 สิงหาคม 2563, 13:48:58  
Comments and limitations:  
This style is based on the *Publication Manual of the APA, 6th ed.*  
The APA style is a very complex style. EndNote can handle most of the requirements of the style that are described in the APA manual. If you are citing a reference type that is not included in the manual, you can create your own reference types, if so you can follow the instructions in the help file under "Adding New Reference Types".  
The Report reference type is designed to work with reports downloaded from the Internet.  
For Podcasts, the APA format requests that the Producer field be listed first in lieu of the "Author" field. You need to enter a name as:  
Van Nuys,, D. J. (note the two commas)

# กรณีต้องการใช้ Style ที่สำนักหอสมุดกลางจัดทำขึ้น (ต่อ)

The screenshot shows the EndNote X9 interface. The main window is titled 'EndNote X9 - [APA6thSWU-EN (1)]'. The left sidebar shows a tree view of styles, with 'Citations' expanded. The main area displays the 'Style' configuration for 'APA6thSWU-EN (1)'. The 'File Name' is 'APA6thSWU-EN (1)', 'Based on' is empty, 'Category' is 'Psychology', and 'Publisher' is empty. The 'Created' date is '15 สิงหาคม 2563, 13:48:57' and 'Last modified' is '15 สิงหาคม 2563, 13:48:58'. The 'Comments and limitations' section contains text about the style's basis and APA manual references. A 'Save As' dialog box is open in the foreground, with the 'Style name' field containing 'APA6thSWU-EN Copy' and the 'Save' button highlighted. A red callout box with white text points to the 'Save' button, and another red callout box with white text points to the 'Close' button in the top right corner of the main window.

5. คลิกปิดหน้าต่าง  
เสร็จขั้นตอนการนำเข้า Style

4. ลบคำว่า Copy ออก และคลิก Save

## 2. ตั้งค่าการแสดงผลพื้นฐาน

## ที่เมนู Edit - Preferences

The image shows the EndNote X9 interface. The 'Edit' menu is open, and 'Preferences...' is selected. The 'EndNote Preferences' dialog box is open, with the 'Display Fields' section highlighted. Red arrows point from Thai text annotations to specific settings in the 'Display Fields' section of the dialog box.

**Annotations:**

- กำหนดการแสดงผลข้อมูลในแต่ละ Column
- กำหนดอักษร
- กำหนดการนำเข้า Full Text มาให้อัตโนมัติ
- กำหนดการแสดงผล Libraries เมื่อเปิดโปรแกรม

**EndNote Preferences - Display Fields Section:**

Column	Field	Heading
Column 1	Author	Author
Column 2	Title	Title
Column 3	Reference Type	Reference Type
Column 4	Publisher	Publisher
Column 5	Reference Type	Reference Type
Column 6	[Do not display]	
Column 7	[Do not display]	
Column 8	[Do not display]	
Column 9	[Do not display]	
Column 10	[Do not display]	

Note: Selecting the 'Figure' and 'File Attachment' fields will display an icon in the library window.

Display all authors in the Author field.

## 2.1 Display Fields: กำหนดการแสดงผลเขตข้อมูลที่ต้องการในส่วนของ Reference Panel

The screenshot shows the EndNote interface with the 'EndNote Preferences' dialog box open. The 'Display Fields' option is selected in the left sidebar. The 'Fields to display in the library window' table is visible, with columns for Author, Year, Title, and Reference Type. A red callout box explains the steps: 1. Click to select the fields to be displayed in each column. 2. Click Apply with OK.

Position	Field	Heading
Column 1:	Author	Author
Column 2:	Year	Year
Column 3:	Title	Title
Column 4:	Reference Type	Reference Type
Column 5:	[Do not display]	
Column 6:	[Do not display]	
Column 7:	[Do not display]	
Column 8:	[Do not display]	
Column 9:	[Do not display]	
Column 10:	[Do not display]	

Note: Selecting the 'Figure' and 'File Attachment' fields will display an icon in the library window.  
 Display all authors in the Author field.

EndNote Defaults   Revert Panel   OK   Cancel   Apply

1. คลิกเลือกเขตข้อมูลที่ต้องการให้แสดงในแต่ละคอลัมน์

กรณีที่ไม่ต้องการให้คอลัมน์ใดแสดงข้อมูลให้คลิกเลือก [Do not display]

2. คลิก Apply ตามด้วย OK

## 2.2 Display Font: กำหนดการแสดงผลอักษร

File Edit References Groups Tools Window Help

Vancouver-SWUGD-Th Quick Search Show Search Panel

My Library

All References (0)

Configure Sync...

Recently Added (0)

Unfiled (0)

Trash (0)

My Groups

Find Full Text

Change Case

Display Fields

Display Fonts

Duplicates

Find Full Text

Folder Locations

Formatting

Libraries

PDF Handling

Read / Unread

Reference Types

Sorting

Spell Check

Sync

Temporary Citations

Term Lists

URLs & Links

EndNote Preferences

Display Font

Library General Labels Search

Browallia New, 18pt

Change Font...

These settings change the font and size of the text displayed in the Library windows.

1. คลิก Change Font...  
เพื่อกำหนดชนิดอักษร รูปแบบ และขนาด ตามต้องการ  
\*คลิกเพื่อกำหนดให้ครบทั้ง 4 พื้นที่: Library, General, Labels, Search

Font

Font: Browallia New

Font style: Regular

Size: 16

OK

Cancel

Sample: AaBbYyZz

Script: Western

Western

Thai

2. คลิก Apply ตามด้วย OK

Font ที่รองรับภาษาไทย จะมีคำว่า Thai ปรากฏในช่อง Script

## 2.3 Find Full Text: กำหนดให้นำเข้าเอกสารฉบับเต็มแบบอัตโนมัติจากแหล่งที่ไป Import มา (หากแหล่งนั้นรองรับหรืออนุญาต)

The screenshot shows the EndNote software interface. The 'EndNote Preferences' dialog box is open, and the 'Find Full Text' option is selected in the left-hand menu. The main area of the dialog box contains the following text and options:

The Find Full Text feature uses several technologies to maximize the chances that EndNote will find all available PDFs. Use this screen to control these full text search options:

- Web of Science Full Text Links
- DOI (Digital Object Identifier)
- PubMed LinkOut (U.S. National Library of Medicine)
- OpenURL

OpenURL Path:

Authenticate with:

URL:

Examples: <https://login.ezproxy.library.myuniversity.edu/login>  
<http://auth.universityname.edu/authentication>

Automatically invoke Find Full Text on newly-imported references

At the bottom of the dialog box, there are buttons for 'EndNote Defaults', 'Revert Panel', 'OK', 'Cancel', and 'Apply'. A red callout box with the text '1. คลิก Active' has an arrow pointing to the 'Automatically invoke Find Full Text on newly-imported references' checkbox. Another red callout box with the text '2. คลิก Apply ตามด้วย OK' has an arrow pointing to the 'Apply' button.

## 2.4 Libraries: กำหนดการแสดงผล Library เมื่อเปิดโปรแกรม Endnote

File Edit References Groups Tools Window Help

Vancouver-SWUGD-Th Quick Search Show Search Panel

My Library

- All References (0)
- Configure Sync...
- Recently Added (0)
- Unfiled (0)
- Trash (0)
- My Groups
- Find Full Text

Author Year Title

EndNote Preferences

Change Case

Display Fields

Display Fonts

Duplicates

Find Full Text

Folder Locations

Formatting

**Libraries**

PDF Handling

Read / Unread

Reference Types

Sorting

Spell Check

Sync

Temporary Citations

Term Lists

URLs & Links

When EndNote starts: Open the most recently used library

Libraries:

Add Open Libraries Remove Library

Show Library Name in Reference Window

EndNote Defaults Revert Panel OK Cancel Apply

Reference Preview

Reference Type:

No References Sel

1. คลิกเลือกการแสดงผล Library ตามต้องการ

- Open the most recently... : เปิด Library ล่าสุด
- Open the specified ... : เปิด Library ที่เฉพาะเจาะจง
- Prompt to select a library : ให้เลือกที่จะเปิด Library ไດ
- Do nothing : ไม่ต้องแสดง Library ไດๆ

2. คลิก Apply ตามด้วย OK

### 3. นำเข้า Journal List (กรณีใช้การอ้างอิงรูปแบบ Vancouver)

#### ที่เมนู Tools – Open Term Lists

The screenshot shows the EndNote X9 interface. The 'Tools' menu is highlighted with a red arrow. The 'Term Lists' dialog box is open, showing a list of term lists. 'Journals' is selected in the list, and the 'Import List...' button is highlighted. A file explorer window is open, showing the 'Medical.txt' file selected in the 'Terms Lists' folder. Red callout boxes provide instructions in Thai.

1. ที่แถบ Lists เลือก Journals

2. คลิก Import List

3. คลิกเลือก List ของวารสารตามกลุ่มสาขาวิชาที่ต้องการ จากนั้นคลิก Open




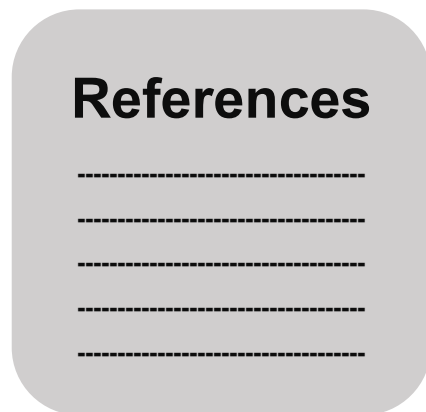
### 3. นำเข้า Journal List (กรณีใช้การอ้างอิงรูปแบบ Vancouver)

4. List ของวารสารตามกลุ่มสาขาวิชาที่ได้ Import ไว้ จะแสดงอยู่ในแถบ Terms พร้อมอักษรย่อ

Full Journal	Abbreviation 1	Abbreviation 2	Abbreviation 3
A Pediatrics	Pediatrics (Rio)	Pediatrics (Rio)	
A.M.A. American Journal of Dise...	AMA Am. J. Dis. Child.	AMA Am J Dis Child	
A.M.A. Archives of Dermatology	AMA Arch. Derm.	AMA Arch Derm	
A.M.A. Archives of Dermatology ...	AMA Arch. Derm. Syphilol.	AMA Arch Derm Syphilol	A.M.A. Archives of Dermatology...
A.M.A. Archives of General Psyc...	AMA Arch. Gen. Psychiatry	AMA Arch Gen Psychiatry	
A.M.A. Archives of Industrial He...	AMA Arch. Ind. Health	AMA Arch Ind Health	
A.M.A. Archives of Industrial Hy...	AMA Arch. Ind. Hyg. Occup. Med.	AMA Arch Ind Hyg Occup Med	A.M.A. Archives of Industrial Hy...
A.M.A. Archives of Internal Medi...	AMA Arch. Intern. Med.	AMA Arch Intern Med	
A.M.A. Archives of Neurology	AMA Arch. Neurol.	AMA Arch Neurol	
A.M.A. Archives of Neurology an...	AMA Arch. Neurol. Psychiatry	AMA Arch Neurol Psychiatry	A.M.A. Archives of Neurology & ...
A.M.A. Archives of Ophthalmology	AMA Arch. Ophthalmol.	AMA Arch Ophthalmol	
A.M.A. Archives of Otolaryngology	AMA Arch. Otolaryngol.	AMA Arch Otolaryngol	
A.M.A. Archives of Pathology	AMA Arch. Pathol.	AMA Arch Pathol	
A.M.A. Archives of Surgery	AMA Arch. Surg.	AMA Arch Surg	
A.M.A. Journal of Diseases of Ch...	AMA J. Dis. Child.	AMA J Dis Child	

## ขั้นที่ 2

# การนำข้อมูลบรรณานุกรม เข้าฐานข้อมูล (Library)



# การนำข้อมูลบรรณานุกรมเข้าฐานข้อมูล (Library)

## ทำได้ 3 วิธี

- วิธีที่ 1 นำเข้าข้อมูลบรรณานุกรมจากฐานข้อมูลทรัพยากรสารสนเทศของห้องสมุด (Library Catalog)
- วิธีที่ 2 นำเข้าข้อมูลบรรณานุกรมจากฐานข้อมูลออนไลน์ (Online Databases)
- วิธีที่ 3 สร้างข้อมูลบรรณานุกรมขึ้นเองด้วยการพิมพ์

วิธีที่ 1 นำเข้าจากฐานข้อมูล  
ทรัพยากรสารสนเทศของห้องสมุด (Library Catalog)

>> นำเข้าจากการสืบค้นผ่านเครื่องมือสืบค้น **SWU Discovery**



# สืบค้นข้อมูลที่ต้องการจากเครื่องสืบค้น SWU Discovery บนหน้าเว็บไซต์ของสำนักหอสมุดกลาง

<https://lib.swu.ac.th>



สำนักหอสมุดกลาง มหาวิทยาลัยศรีนครินทรวิโรฒ  
THE CENTRAL LIBRARY OF SRINAKHARINWIROT UNIVERSITY

iPass |

TH EN

Home

Highlights ▾

Services ▾

Databases ▾

Research Supports ▾

News & Events ▾

About Us ▾

On-Site Search

SWU Discovery

EDS Search

New book

โควิด วัคซีน



SWU Library Catalog



➤ **Advanced Search**

➤ **Browse Search**

➔ **SWUDis Sign in**



สำนักหอสมุดกลาง  
มหาวิทยาลัยศรีนครินทรวิโรฒ

**Ask Librarian**



**ติดต่อห้องสมุด  
อย่างไร??**

**\*ในช่วงปิดทำการชั่วคราว**

**ช่องทางการติดต่อห้องสมุด**

• **ประสานมิตร**

f libswu

@libswu

asklibrarian@g.swu.ac.th

☎ 099-325-0392 (ให้บริการทุกวัน วันจันทร์-ศุกร์ เวลา 9.00 - 17.00 น.)  
02-649-5443 (บริการตอบคำถามฯ) / 02-649-5446 (บริการยืม-คืน)  
(ให้บริการเฉพาะวันจันทร์ และวันพฤหัสบดี เวลา 8.00 - 15.00 น.)

• **องครักษ์**

f oklib

oklib

สวัสดีค่ะ สอบถามข้อมูล  
ผ่าน Chat บรรณารักษ์จะ  
ตอบกลับคุณภายในเวลา  
ทำการค่ะ



# แสดงผลการสืบค้น

โควิด วัคซีน

X / SWU Library / SWU Library Catalog / ADVANCED SEARCH

Sign in to get complete results and to request items Sign in X DISMISS

Tweak my results

0 selected PAGE 1 14 Results

Sort by Relevance

Availability

Full Text Online (2)

Creation Date

From 2020 To 2021 Refine

Material Type

Articles (12)

Books (2)

Author/Creator

iStock. (7)

1. **คลิก Export to Endnote สำหรับรายการที่ต้องการ**

1. **คลิก Export to Endnote สำหรับรายการที่ต้องการ**

BOOK  
คู่มือวัคซีนสู่โควิด ฉบับประชาชน  
กระทรวงสาธารณสุข. 2564  
Library Resource  
Online access >

ARTICLE  
ระวังวัคซีนโควิด-19  
สันต์ หัตถิรัตน์. 2563  
Library Article Index  
หมอชาวบ้าน ปีที่ 42, ฉบับที่ 499 (พ.ย. 2563), หน้า 13-16  
Check holdings >

ARTICLE  
วัคซีนป้องกัน โรคโควิด-19 ได้ผลและปลอดภัยจริงหรือ  
จันทร์เพ็ญ วิวัฒน์. 2564  
Library Article Index  
หมอชาวบ้าน ปีที่ 42, ฉบับที่ 502 (ก.พ. 2564), หน้า 44-48  
Check holdings >

Export to Endnote

## เข้าสู่หน้ารายการของข้อมูลที่ต้องการ

Tweak my results

Sort by Relevance

Availability

Full Text Online (2)

Creation Date

From 2020 To 2021

Refine

Material Type

Articles (12)

Books (2)

Author/Creator

iStock. (7)

ศิริกร โพธิ์จักร (4)

0 selected PAGE 1 14 Results

1



BOOK

คู่มือวัคซีนสู้โควิด ฉบับประชาชน

กระทรวงสาธารณสุข. 2564

Library Resource

Online access



QR



CITATION



EXPORT TO  
ENDNOTE

2. คลิก Export to Endnote

Encoding

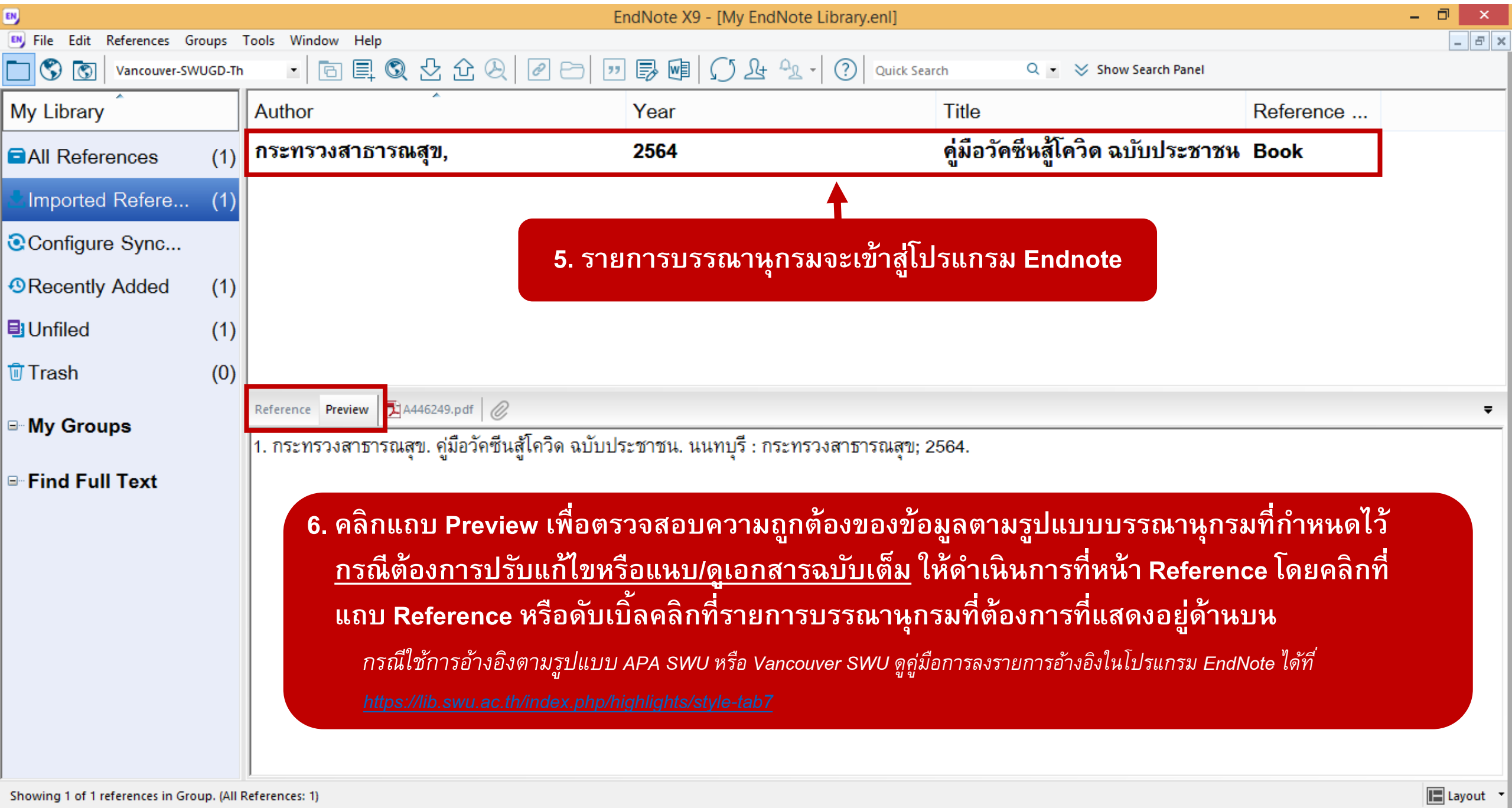
DOWNLOAD

3. คลิก Download

4. ข้อมูลที่ดาวน์โหลดมาจะปรากฏที่ด้านล่างของหน้าจอ ดับเบิลคลิกเพื่อนำเข้าโปรแกรม Endnote

Primo\_RIS\_Export.ris

ทั้งหมด



My Library	Author	Year	Title	Reference ...
All References (1)	กระทรวงสาธารณสุข,	2564	คู่มือวัคซีนสู้โควิด ฉบับประชาชน	Book
Imported Refere... (1)				
Configure Sync...				
Recently Added (1)				
Unfiled (1)				
Trash (0)				

### 5. รายการบรรณานุกรมจะเข้าสู่โปรแกรม Endnote

Reference Preview A446249.pdf

1. กระทรวงสาธารณสุข. คู่มือวัคซีนสู้โควิด ฉบับประชาชน. นนทบุรี : กระทรวงสาธารณสุข; 2564.

6. คลิกแถบ Preview เพื่อตรวจสอบความถูกต้องของข้อมูลตามรูปแบบบรรณานุกรมที่กำหนดไว้ กรณีต้องการปรับแก้ไขหรือแนบ/ดูเอกสารฉบับเต็ม ให้ดำเนินการที่หน้า Reference โดยคลิกที่แถบ Reference หรือดับเบิลคลิกที่รายการบรรณานุกรมที่ต้องการที่แสดงอยู่ด้านบน

กรณีใช้การอ้างอิงตามรูปแบบ APA SWU หรือ Vancouver SWU ดูคู่มือการลงรายการอ้างอิงในโปรแกรม EndNote ได้ที่

<https://lib.swu.ac.th/index.php/highlights/style-tab7>



# กรณีต้องการนำเข้าโปรแกรม Endnote พร้อมกันหลายรายการ

Tweak my results

4 selected PAGE 1 14 Results

Sort by Relevance

Availability

Full Text Online (2)

Creation Date

Material type

Articles (12)

Books (2)

Author/Creator

iStock. (7)

ศิริกร โพธิจักร (4)

แก้ว กังสดาลอำไพ (2)

ชวลิตา เขียงกุล (2)

วันหนี่ ธัญญา เจตน  
ธรรมจักร (1)

EXPORT TO ENDNOTE

ENDNOTE ONLINE

E-MAIL

PRINT

CLOSE

Show actions options

1. คลิกเลือกรายการที่ต้องการ

2. คลิกเพื่อเลือกจัดกระทำข้อมูล

3. คลิก Export to Endnote

BOOK  
คู่มือวัคซีนสู่โควิด  
กระทรวงสาธารณสุข. 2563  
Library Resource  
Online access

ARTICLE  
ระวังวัคซีนโควิด-19  
สันต์ หัตถิรัตน์. 2563  
Library Article Index  
หมอชาวบ้าน ปีที่ 42, ฉบับที่ 455 (ก.พ. 2563), หน้า 13-16  
Check holdings

ARTICLE  
วัคซีนป้องกัน โรคโควิด-19 ได้ผลและปลอดภัยจริงหรือ  
จันทร์เพ็ญ วิวัฒน์. 2564  
Library Article Index  
หมอชาวบ้าน ปีที่ 42, ฉบับที่ 502 (ก.พ. 2564), หน้า 44-48  
Check holdings

BOOK  
แนวทางการให้วัคซีนโควิด 19 ในสถานการณ์การระบาด ปี 2564 ของประเทศไทย  
กรมควบคุมโรค. 2564  
Library Resource  
Online access

EndNote X9 - [My EndNote Library.enl]

File Edit References Groups Tools Window Help

Vancouver-SWUGD-Th

Quick Search Show Search Panel

My Library	Author	Year	Title	Reference ...
All References (5)	กรมควบคุมโรค,	2564	แนวทางการให้วัคซีนโควิด 19 ไ...	Book
Imported Refere... (4)	กระทรวงสาธารณสุข,	2564	คู่มือวัคซีนสู้โควิด ฉบับประชาชน	Book
Configure Sync...	จันทร์เพ็ญ, วิวัฒน์	2564	วัคซีนป้องกัน โรคโควิด-19 ได้ม...	Journal Art...
Recently Added (5)	สันต์, หัตถิรัตน์	2563	ระวังวัคซีนโควิด-19	Journal Art...
Unfiled (5)				
Trash (0)				

Reference Preview Attached PDFs

No References Selected

Showing 4 of 4 references in Group. (All References: 5)

Layout

7. รายการบรรณานุกรมทุกรายการที่เลือกไว้ จะเข้าสู่โปรแกรม Endnote

## วิธีที่ 2 นำเข้าจากฐานข้อมูลออนไลน์ (Online Databases)

>> นำเข้าจากการสืบค้นผ่านฐานข้อมูลออนไลน์



มองหาคำว่า

**Export / Cite / Citation / Save**

# ตัวอย่าง การนำข้อมูลเข้าจากฐานข้อมูล ScienceDirect



ScienceDirect

Journals & Books



aumporn khaobang



Brought to you by:  
SWU Central Library, Srinakharinwirot  
University.

View PDF

Search ScienceDirect

## Outline

Abstract

Keywords

1. Introduction

2. Methods

3. Results

4. Discussion

5. Conclusion

Funding source

Ethics

Conflict of interests

Uncited references

Acknowledgment

References

Show full outline

## Figures (1)



## Annals of Anatomy - Anatomischer Anzeiger

Available online 1 June 2021, 151777

In Press, Journal Pre-proof



### RESEARCH ARTICLE

## What emotions do physical therapy students feel during their first visit to the dissection room?

Carmen Romo-Barrientos <sup>a</sup>, Antonio Viñuela <sup>d</sup>, Alicia Mohedano-Moriano <sup>b</sup>, Isabel Ubeda-Bañon <sup>e</sup>, Daniel Saiz-Sánchez <sup>e</sup>, Javier Aceituno-Gómez <sup>a, f</sup>, María José Guzmán Pavón <sup>f</sup>, Miriam López Crespo <sup>f</sup>, Daniel Torres Martín <sup>f</sup>, Alino Martínez-Marcos <sup>e</sup>, Juan José Criado-Álvarez <sup>b, c, g, h</sup>

Show more

+ Add to Mendeley

Share

Cite

1. คลิก Cite

<https://doi.org/10.1016/j.aanat.2021.151777>

Get rights and content

## Abstract

Dissections are a fundamental part of the curriculum. However, this experience can be challenging for students. This study tries to understand the emotions of physical therapy students during their first visit to the dissection room.

> Save to Refworks

> Export citation to RIS

> Export citation to BibTeX

> Export citation to text

2. เลือก Export citation to RIS เพื่อส่งเข้า Endnote

3. ข้อมูลที่ดาวน์โหลดมาจะปรากฏที่ด้านล่างของหน้าจอ ดับเบิลคลิกเพื่อนำเข้าโปรแกรม Endnote

S094096022100103....ris

## ตัวอย่าง การนำข้อมูลเข้าจากฐานข้อมูล ScienceDirect (ต่อ)

EndNote X9 - [My EndNote Library.enl]

File Edit References Groups Tools Window Help

Vancouver-SWUGD-En Quick Search Show Search Panel

Author	Year	Title	Reference Type
Romo-Barrientos, Carmen; Viñuela, ...	2021	What emotions do physical th...	Journal Article

4. รายการบรรณานุกรมจะเข้าสู่โปรแกรม Endnote

Reference Preview Attached PDFs

1. Romo-Barrientos C, Viñuela A, Mohedano-Moriano A, Ubeda-Bañon I, Saiz-Sánchez D, Aceituno-Gómez J, et al. What emotions do physical therapy students feel during their first visit to the dissection room? Annals of Anatomy - Anatomischer Anzeiger. 2021:151777.

5. คลิกแถบ Preview เพื่อตรวจสอบความถูกต้องของข้อมูลตามรูปแบบบรรณานุกรมที่กำหนดไว้ กรณีต้องการปรับแก้ไขหรือแนบ/ดูเอกสารฉบับเต็ม ให้ดำเนินการที่หน้า Reference โดยคลิกที่แถบ Reference หรือดับเบิลคลิกที่รายการบรรณานุกรมที่ต้องการที่แสดงอยู่ด้านบน

กรณีใช้การอ้างอิงตามรูปแบบ APA SWU หรือ Vancouver SWU ดูคู่มือการลงรายการอ้างอิงในโปรแกรม EndNote ได้ที่ <https://lib.swu.ac.th/index.php/highlights/style-tab7>

## ตัวอย่าง การนำข้อมูลเข้าจากฐานข้อมูล ScienceDirect (ต่อ)

EndNote X9 - [Romo-Barrientos, 2021 #6]

File Edit References Groups Tools Window Help

Reference Attached PDFs

Plain Font Plain Size B I U P A<sup>1</sup> A<sub>1</sub> Σ A<sub>a</sub>

**Abstract**

Dissections are a fundamental practical methodology for teaching human anatomy. However, this experience can be stressful, generating anxiety situations among students. This study tries to understand the attitudes, reactions, fears and anxiety state among students earning a physiotherapy degree when facing their first prosection. A cross-sectional before-and-after study was carried out with students who were provided with an anonymous "ad hoc" questionnaire and the State-Trait Anxiety Inventory (STAI). The values obtained from the total STAI questionnaire remained stable and unchanged during the prosection ( $p > 0.05$ ). The levels of trait anxiety (TA) and state anxiety (SA) remained stable except in female students, who showed higher TA and SA scores, with a significance of  $p < 0.05$  before and after the prosection. Although 100% of the students were satisfied with the dissection practices, the experience can provoke stressful responses and should be addressed using coping mechanisms, especially among female students

**Notes**

**Research Notes**

**URL**

<https://www.sciencedirect.com/science/article/pii/S0940960221001035>

**File Attachments**

**Author Address**

**ที่หน้า Reference ของข้อมูล:**

1. ตรวจสอบความครบถ้วนของข้อมูล
2. กรณีที่ข้อมูลมีเอกสารฉบับเต็มแต่ไม่สามารถนำเข้าได้อัตโนมัติ ให้ดาวน์โหลดเอกสารฉบับเต็มจากแหล่งข้อมูลลงเครื่อง เพื่อนำมาแนบไฟล์ไว้ที่เขตข้อมูล File Attachment

# ตัวอย่าง การนำข้อมูลเข้าจากฐานข้อมูล ScienceDirect (ต่อ)



ScienceDirect

Journals & Books



aumporn khaobang



Brought to you by:  
SWU Central Library, Srinakharinwirot  
University.

Find articles with these terms

"physical therapy"



Advanced search

3,082 results

Set search alert

Refine

Sub

Years

202

202

202

Show more

Article type

Review articles (286)

Download 3 articles

Export

2. คลิกเพื่อส่งเข้า Endnote พร้อมกันหลายรายการ

1. คลิกเลือกรายการที่ต้องการส่งเข้า Endnote พร้อมกันหลายรายการ

คลิกเพื่อส่งเฉพาะรายการ

Research article ● Full text access

1 What emotions do physical therapy students feel during their first visit to the dissection room?

Annals of Anatomy - Anatomischer Anzeiger, Available online 1 June 2021, ...

Carmen Romo-Barrientos, Antonio Viñuela, ... Juan José Criado-Álvarez

Download PDF Abstract Export

Research article ● Full text access

2 24/7 Physical Therapy Intervention With Adult Patients in a Chilean Intensive Care Unit: A Cost-Benefit Analysis in a Developing Country

Value in Health Regional Issues, 7 November 2020, ...

Catalina Merino-Osorio, Mónica Velásquez, ... Carolina Fu

Download PDF Abstract Export

Research article ● Open access

3 An interprofessional teaching approach for medical and physical therapy students to learn functional anatomy and clinical

Feedback



# ตัวอย่าง การนำข้อมูลเข้าจากฐานข้อมูล Proquest Dissertations & Theses Global



ProQuest

Access provided by

SRINAKHARINWIROT UNIVERSITY



## ProQuest Dissertations & Theses Global

Basic Search

Advanced Search

Browse

About

| Change databases

< Back to results 1 of 58,157 >

Full Text | Dissertation or Thesis

### Implementation of the Catch a Falling Star Program to Reduce the Risk of Falls in Older Adults

Hemp, Renee.

Saint Francis Medical Center College of Nursing, ProQuest Dissertations Publishing, 2023.

28496966.



Download PDF



Order a copy



Cite



Email



All Options

1. คลิก Cite

Full text - PDF

Preview - PDF

Abstract/Details

Search this database...



28496966.pdf

1 / 161



111%



This graduate work has been published as open access. Learn more

## ตัวอย่าง การนำข้อมูลเข้าจากฐานข้อมูล Proquest Dissertations & Theses Global (ต่อ)

The image shows a screenshot of the ProQuest website with a 'Cite' dialog box open. The dialog box has a title bar 'Cite' and a close button. Below the title bar is a large empty text input field. To the right of this field is a 'Copy' button. Below the input field, there is a section titled 'RefWorks' with a sub-header 'Consult RefWorks style guidelines to check the accuracy and completeness of your citations.' Below this, there is a section titled 'Export to a citation manager or file' which contains five circular icons: 'RefWorks', 'RIS', 'NoodleTools', 'EasyBib', and 'Microsoft Excel Format'. The 'RIS' icon is highlighted with a red rectangular box, and a red arrow points from this box to a red callout box at the bottom of the dialog. The callout box contains the text '2. เลือก RIS เพื่อส่งเข้า Endnote'. The background of the ProQuest website is visible, showing search options and a list of search results.

Access provided by

### Cite

Basic Search Advanced Search

< Back to results 1 of 58,157 >

Full Text | Dissertation or Thesis

## Implementation Reduce the Risk

Hemp, Renee.  
Saint Francis Medical Center Coll  
28496966.

Full text - PDF Preview - PDF

Order a copy Cite Email All Options

Search this database...

This graduate work has been published as open access. Learn more

Done

2. เลือก RIS เพื่อส่งเข้า Endnote

# ตัวอย่าง การนำข้อมูลเข้าจากฐานข้อมูล CINAHL Complete หรือฐานข้อมูลต่าง ๆ ของ Ebsco Host



Searching: CINAHL Complete | [Choose Databases](#)

SRINAKHARINWIROT  
UNIVERSITY

"physical therapy"

Search

[Basic Search](#) [Advanced Search](#) [Search History](#)

 Detailed Record

 PDF Full Text

Find Similar Results  
using SmartText Searching.

[Result List](#) [Refine Search](#) 1 of 31,204

## REHABILITATION FOR A POST-TRAUMATIC PATELLA DISLOCATION IN A PATIENT WITH HIP DYSPLASIA -- A CHALLENGING COMBINATION FOR A PHYSIOTHERAPIST.

**Authors:** [STÎNCEL, Oana-Ruxandra](#)

**Affiliation:** West University of Timisoara (ROMANIA), Faculty of **Physical** Education and Sports

**Source:** [Romanian Journal of Physical Therapy / Revista Romana de Kinetoterapie](#) (ROMANIAN J PHYS THER), jun2021; 27(46): 4-13. (10p)


**Publication Type:** Article - case study, tables/charts

**Language:** English


**Major Subjects:** [Hip Dislocation -- Complications](#)  
[Trauma -- Complications](#)  
[Patella Dislocation -- Rehabilitation](#)  
[Hip Dislocation -- Rehabilitation](#)

Tools

 Google Drive

 Remove from folder

 Print


 E-mail

 Save

 Cite

คลิก Export 

 Export

 Create Note

 Permalink

# ตัวอย่าง การนำข้อมูลเข้าจากฐานข้อมูล CINAHL Complete หรือฐานข้อมูลต่าง ๆ ของ Ebsco Host (ต่อ)



Searching: CINAHL Complete | [Choose Databases](#)

"physical therapy" ✕

Search ?

SRINAKHARINWIROT  
UNIVERSITY

[Basic Search](#) [Advanced Search](#) [Search History](#)

Detailed Record

PDF Full Text

Find Similar Results  
using SmartText Searching.

[Result List](#) [Refine Search](#) 1 of 31,204

Export Manager ✕ Save E-mail

Number of items to be saved: 1

Save citations to a file formatted for:

- Direct Export in RIS Format (e.g. CITAVI, EasyBib, EndNote, ProCite, Reference Manager, Zotero)
- Generic bibliographic management software
- Citations in XML format
- Citations in BibTeX format
- Citations in MARC21 format
- Direct Export to RefWorks
- Direct Export to EndNote Web
- Direct Export to EasyBib
- Download CSV
- Direct Export to NoodleTools

Save

Cancel

Tools »

Google Drive

Remove from folder

E-mail

Save

Cite

Export

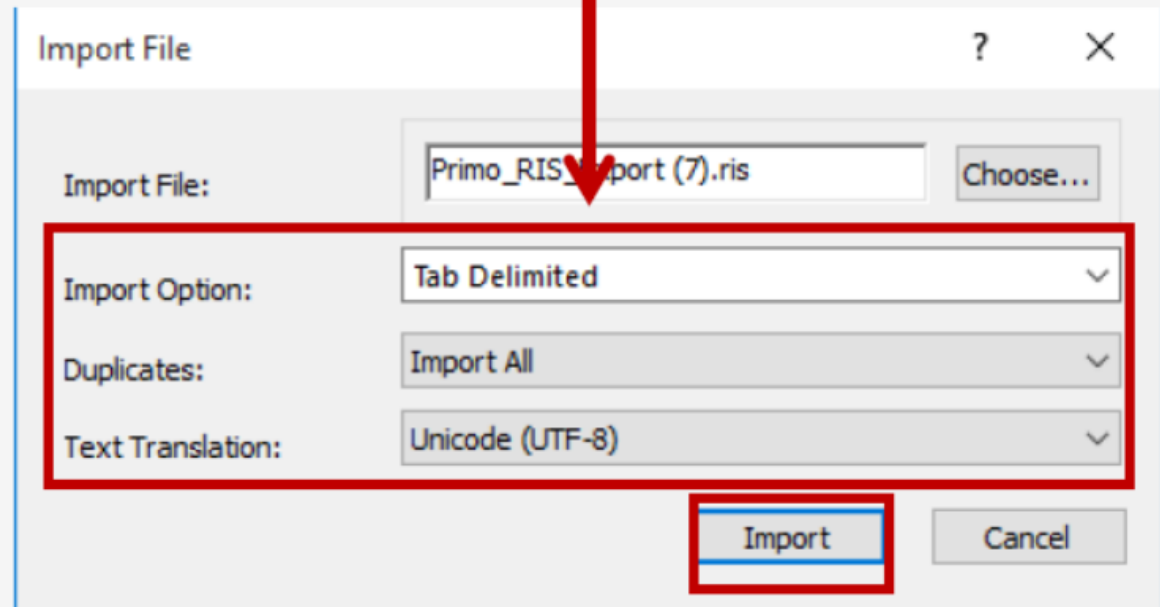
Create Note

Permalink

เลือก RIS เพื่อส่งเข้า Endnote

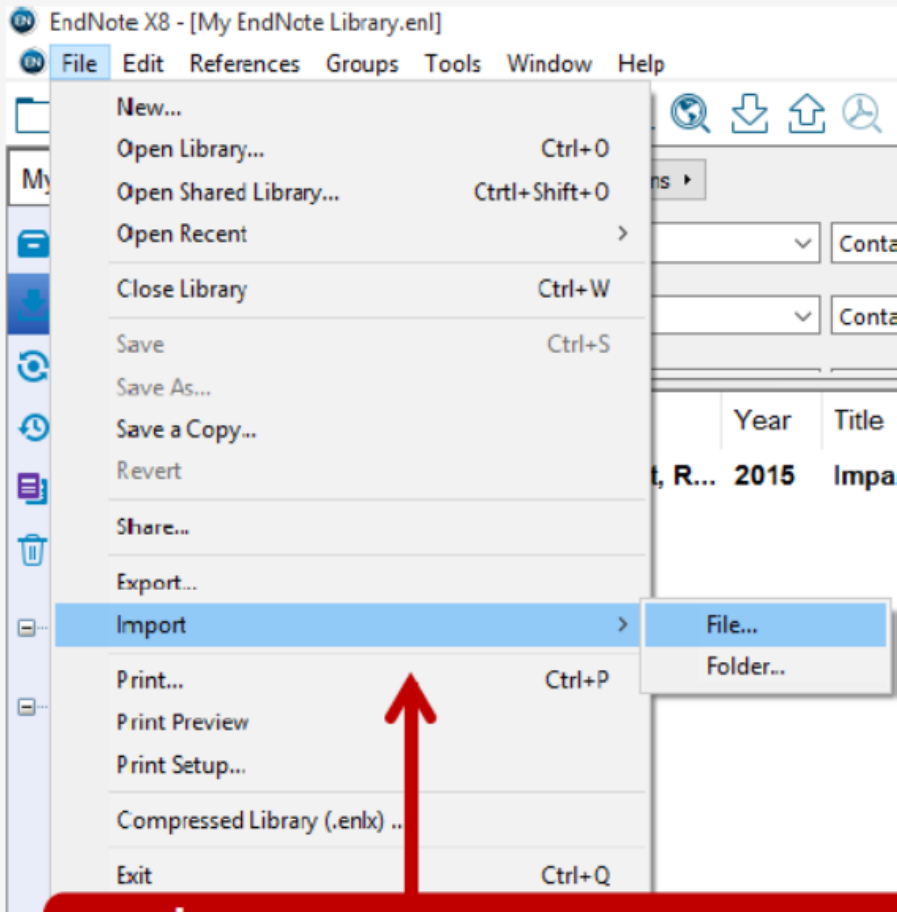
กรณีที่ฐานข้อมูลใดไม่สามารถนำเข้าข้อมูลไปยัง EndNote ได้โดยตรง แต่ให้ทำการบันทึกข้อมูลลงเครื่องก่อน  
หลังจากที่บันทึกข้อมูลแล้ว ให้ดำเนินการ ดังนี้

## 2. กำหนดข้อมูลเพื่อในการ Import ดังนี้

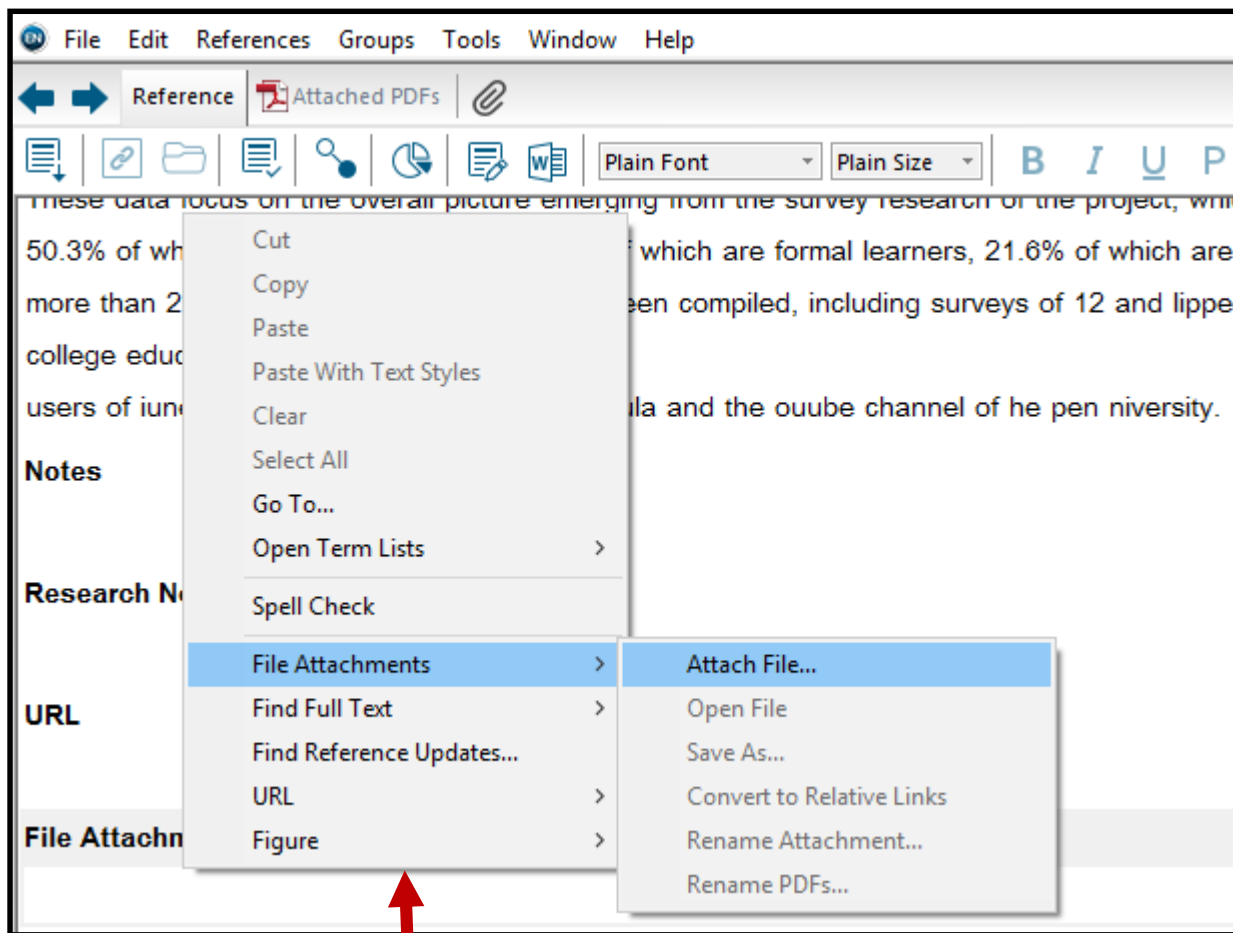


## 3. คลิกที่ Import

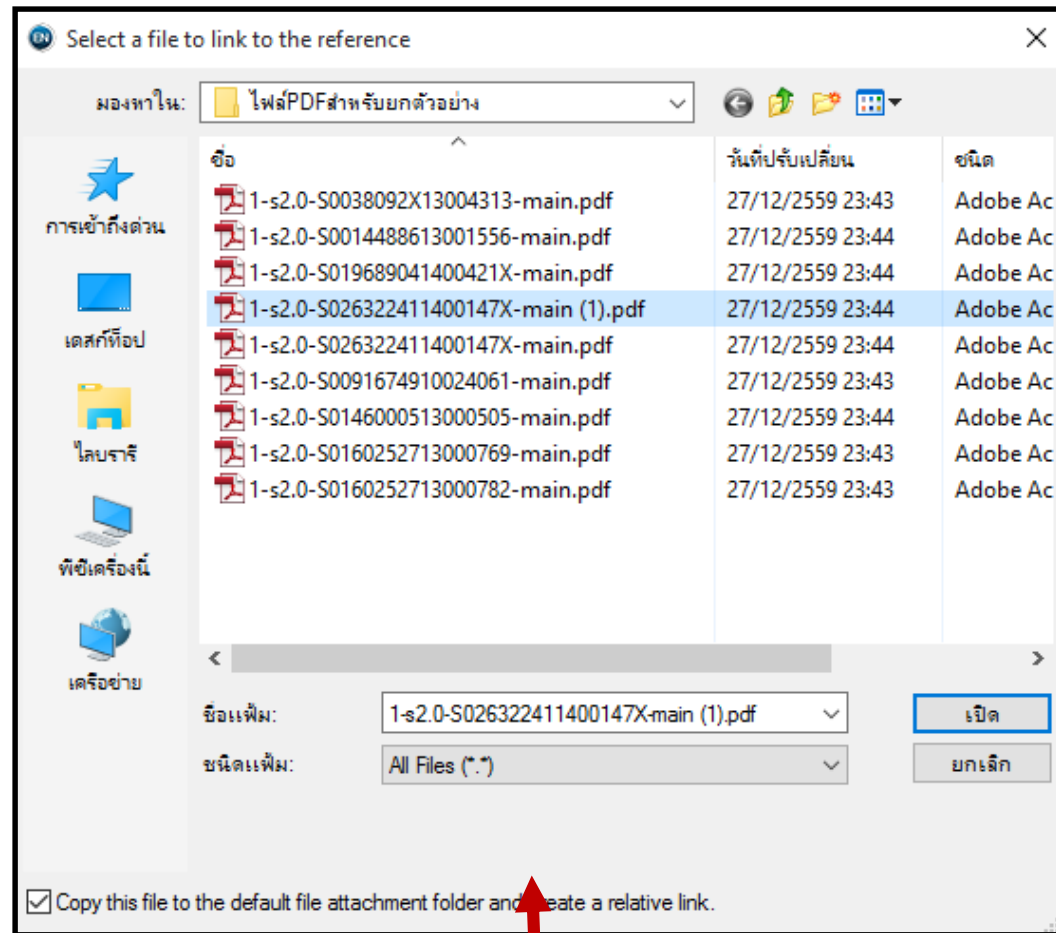
ไปที่เมนู File เลือก Import และ File...



# กรณีต้องการแนบไฟล์ PDF เอกสารฉบับเต็มหรือไฟล์อื่น ๆ



1. คลิกขวาที่เขตข้อมูล File Attachment  
เลือก File Attachments - Attach File...



2. เลือกไฟล์ที่ต้องการ

คลิกที่แถบไฟล์ PDF เพื่อดูเอกสารแนบ  
(เฉพาะกรณีที่ไฟล์แนบนั้นเป็นไฟล์ PDF)

Reference 1-s2.0-S0038092X13004313-main.pdf 1-s2.0-S019689041400421X-main.pdf

focus groups to gather data about the use of open educational resources () by educators, form  
These data focus on the overall picture emerging from the survey research of the project, which  
50.3% of which are informal learners, 24.7% of which are formal learner  
more than 20 individual questionnaires have been compiled, including s  
college educators from the consortium  
users of iunes, penLearn, penStax, aylor, iyavula and the ouube chann

**Notes**

**Research Notes**

**URL**

**File Attachments**

1-s2.0-S00... 1-s2.0-S01...

**Author Address**

**Caption**

3. ไฟล์จะถูกแนบไว้ในเขตข้อมูล File Attachment

Received 24 July 2013; received in revised form 30 September 2013; accepted 17 October 2013  
Available online 26 November 2013

Communicated by: Associate Editor I. Farkas

**Abstract**

This study is concerned with performance analysis of solar drying system for red chili. Red chili was dried to final moisture content of 10% w.b from 80% w.b in 33 h using this system. In this study, energy and exergy analyses of the solar drying process were performed for red chili. Using the first law of thermodynamics, energy analysis was carried out to estimate the useful energy gained from the collectors. However, exergy analysis during solar drying process was estimated by applying the second law of thermodynamics. The specific energy consumption (SEC) was 5.26 kW h/kg. The values of evaporative capacity and improvement potential were from 0.13 kg/s to 2.36 kg/s and 0 W to 135 W, respectively. The efficiencies of the solar collector, drying system, pick-up, and exergy were 28%, 13%, 45%, and 57% respectively, at an average solar radiation of 420 W/m<sup>2</sup> and a mass flow rate of 0.07 kg/s.  
© 2013 Elsevier Ltd. All rights reserved.

**Keywords:** Energy analysis; Exergy analysis; Improvement potential; Specific energy consumption; Solar drying; Red chili

**1. Introduction**

Red chili is traditionally dried directly under the open sun. Open sun drying requires a large open space and long drying times. Although this traditional method requires only a small investment, open sun drying is highly dependent on the availability of sunshine and is susceptible to contamination from foreign materials (dust and sand) as well as insect and fungal infestations, which thrive in moist

Several studies reported on the solar drying systems for agricultural and marine products (Bala and Janjai, 2012, 2005; Belessiotis and Delyannis, 2011; Fudholi et al., 2010; Bala et al., 2005; Bala and Mondal, 2001). Several studies specifically investigated solar drying systems for red chili. Janjai et al. (2011) reported the use of a solar greenhouse dryer for the commercial drying of 1000 kg of fruits or vegetables in Champasak, Lao People's Democratic Republic. The researchers also reported the installa-

# กรณีต้องการแนบไฟล์รูปภาพ (ภาพที่นำมาแนบจะต้องมีคำอธิบายภาพ (Capture))

1. คลิกขวาที่เขตข้อมูล Figure  
เลือก Figure - Attach Figure...

Figure

- Cut
- Copy
- Paste
- Paste With Text Styles
- Clear
- Select All
- Go To...
- Open Term Lists
- Spell Check
- File Attachments
- Find Full Text
- Find Reference Updates...
- URL
- Figure
- Web of Science

Attach Figure...

Open Figure

Convert Figures to File Attachments...

Database Provider

2. หลังจากคลิกเพื่อนำเข้าไฟล์  
ภาพที่ต้องการแล้ว ภาพจะถูก  
แนบในเขตข้อมูล Figure

Reference

1-s2.0-S0038092X13004313-main.pdf

1-s2.0-S019689041400421X-main.pdf

focus groups to gather data about the use of open educational resources () by educators, for  
These data focus on the overall picture emerging from the survey research of the project, which  
50.3% of which are informal learners, 24.7% of which are formal learners, 21.6% of which are  
more than 20 individual questionnaires have been compiled, including surveys of 12 and lippe  
college educators from the consortium  
users of iunes, penLearn, penStax, aylor, iyavula and the ouube channel of he pen niversity.

Notes

Research Notes

File Attachments

PDF  
Adobe

1-s2.0-S00...

Author Address

Figure



## วิธีที่3 สร้างข้อมูลบรรณานุกรมขึ้นเองด้วยการพิมพ์

>> กรณีที่ไม่สามารถนำเข้าข้อมูลจากแหล่งข้อมูลได้



# 1. สร้างรายการบรรณานุกรม

EndNote X9 - [My EndNote Library.enl]

File Edit **References** Groups Tools Window Help

- New Reference **Ctrl+N**
- Edit References **Ctrl+E**
- Move References to Trash **Ctrl+D**
- Go To... **Ctrl+J**
- Copy References To >
- E-mail Reference
- File Attachments >
- PDF Viewer >
- Find Full Text >
- Find Reference Updates...
- URL >
- Figure >
- Next Reference **Ctrl+Page Down**
- Previous Reference **Ctrl+Page Up**
- Show All References **Ctrl+M**
- Show Selected References
- Hide Selected References

ที่เมนู References  
เลือก New Reference

Options

or Contains

Contains

Year Title

## 2. กรอกข้อมูลในหน้า Reference

The screenshot shows the EndNote X9 - [New Reference] window. The Reference Type dropdown menu is highlighted with a red box and a red arrow pointing to it. The form fields for entering reference information are also highlighted with a red bracket.

1. เลือกประเภทวัสดุ (Reference Type) ที่ต้องการสร้างข้อมูลบรรณานุกรม

2. กรอกข้อมูลในเขตข้อมูล (Field) ที่ต้องการใช้งาน รวมถึงแนบไฟล์ที่เกี่ยวข้องตามต้องการ

Reference Type: Book

Rating

Author

Year

Title

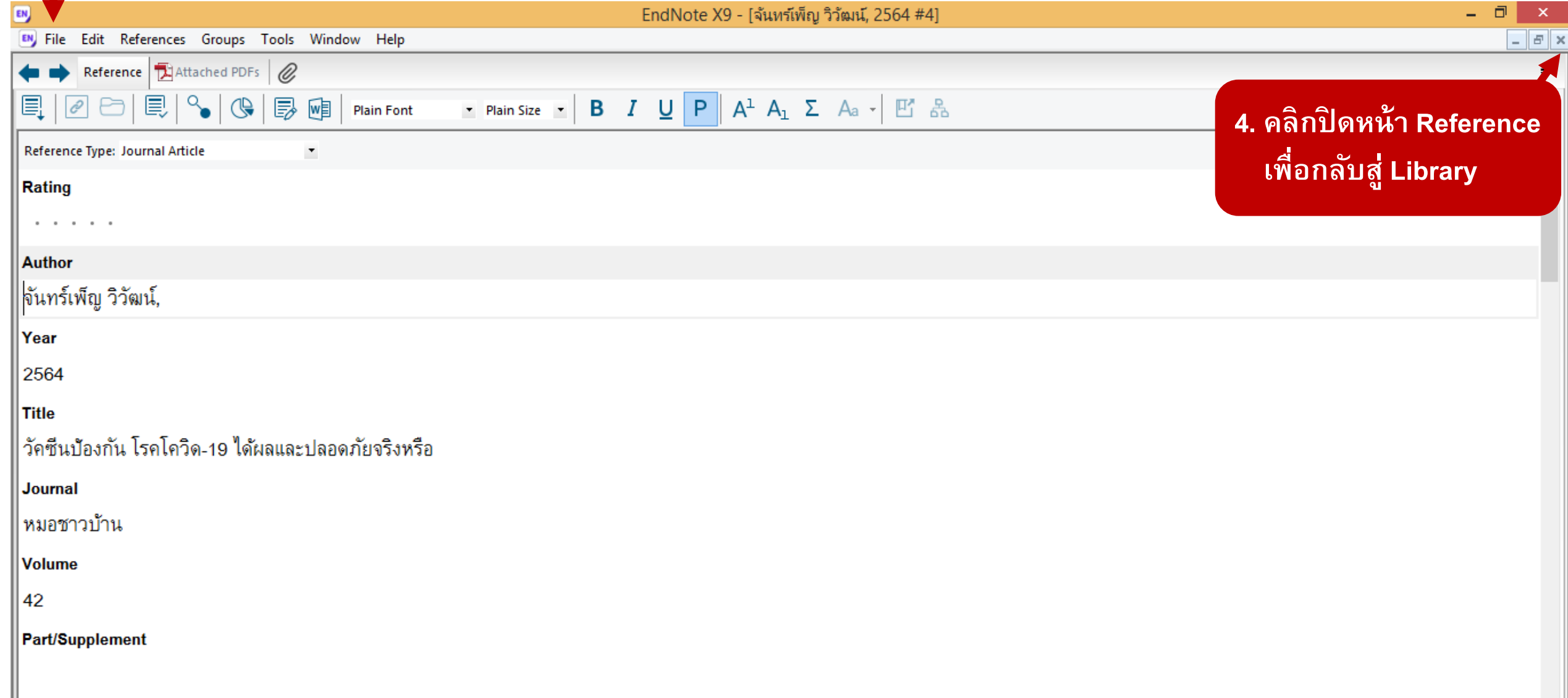
Series Editor

Series Title

Place Published

Publisher

3. หลังกรอกข้อมูลแล้ว คลิก File - Save



The screenshot shows the EndNote X9 software interface. The title bar reads "EndNote X9 - [จันทร์เพ็ญ วิวัฒน์, 2564 #4]". The menu bar includes "File", "Edit", "References", "Groups", "Tools", "Window", and "Help". The toolbar contains various icons for navigation and editing. The main area displays a reference entry form with the following fields:

- Reference Type: Journal Article
- Rating: . . . . .
- Author: จันทร์เพ็ญ วิวัฒน์,
- Year: 2564
- Title: วัคซีนป้องกัน โรคโควิด-19 ได้ผลและปลอดภัยจริงหรือ
- Journal: หมอชาวบ้าน
- Volume: 42
- Part/Supplement:

A red callout box on the right side of the interface contains the text: "4. คลิกปิดหน้า Reference เพื่อกลับไป Library". An arrow points from this box to the "Reference" tab in the toolbar.

4. คลิกปิดหน้า Reference เพื่อกลับไป Library

### 3. ข้อมูลที่สร้างขึ้นด้วยการพิมพ์จะปรากฏใน Library

EndNote X9 - [My EndNote Library.enl]

File Edit References Groups Tools Window Help

Vancouver-SWUGD-En Quick Search Show Search Panel

My Library	Author	Year	Title	Reference Type
All References (6)	Romo-Barrientos, Carmen; Viñuela, Antonio; Moh...	2021	What emotions do physical therapy stud...	Journal Article
Imported References (1)	กรมควบคุมโรค,	2564	แนวทางการให้วัคซีนโควิด 19 ในสถานก...	Book
Configure Sync...	กระทรวงสาธารณสุข,	2564	คู่มือวัคซีนสู้โควิด ฉบับประชาชน	Book
Recently Added (6)	กระทรวงสาธารณสุข,	2564	คู่มือวัคซีนสู้โควิด ฉบับประชาชน	Book
Unfiled (6)	จันทร์เพ็ญ วิวัฒน์,	2564	วัคซีนป้องกัน โรคโควิด-19 ได้ผลและปลอดภัยจริงหรือ. หมอชาวบ้าน. 2564;42(502).	Journal Article
Trash (0)	สันต์, หัตถิรัตน์	2563	ระวังวัคซีนโควิด-19	Journal Article

Reference Preview Attached PDFs

1. จันทร์เพ็ญ วิวัฒน์. วัคซีนป้องกัน โรคโควิด-19 ได้ผลและปลอดภัยจริงหรือ. หมอชาวบ้าน. 2564;42(502).

คลิก Preview เพื่อตรวจสอบความถูกต้องของรายการบรรณานุกรม

# หลักการพิมพ์ข้อมูลรายการบรรณานุกรม ในโปรแกรม Endnote

- พิมพ์ข้อมูลตามเขตข้อมูล (Field) ที่เป็นส่วนประกอบของรูปแบบการอ้างอิงหรือรายการบรรณานุกรมของทรัพยากรแต่ละประเภท (Reference Type)

คู่มือการลงรายการอ้างอิงในโปรแกรม EndNote ตามรูปแบบ APA SWU หรือ Vancouver SWU ดูได้ที่ <https://lib.swu.ac.th/index.php/highlights/style-tab7>

- กรอกข้อมูลอื่นๆ รวมถึงแนบไฟล์ที่เกี่ยวข้องได้ตามต้องการ

# หลักการพิมพ์ข้อมูลรายการบรรณานุกรม ในโปรแกรม Endnote (ต่อ)

- ท้ายข้อมูลของแต่ละเขตข้อมูล
  1. ต้องไม่ใส่เครื่องหมายที่เป็นส่วนหนึ่งของรูปแบบการอ้างอิง เช่น “ , ” “ : ” “ . ” เนื่องจากโปรแกรมจะแสดงเครื่องหมายตามรูปแบบการอ้างอิงให้อัตโนมัติ
  2. ต้องไม่มีการเว้นระยะหรือมีพื้นที่ว่าง (Space) เนื่องจากจะทำให้การแสดงผลการอ้างอิงผิดเพี้ยน

# หลักการพิมพ์ข้อมูลรายการบรรณานุกรม ในโปรแกรม Endnote (ต่อ)

- เขตข้อมูล (Field) Author

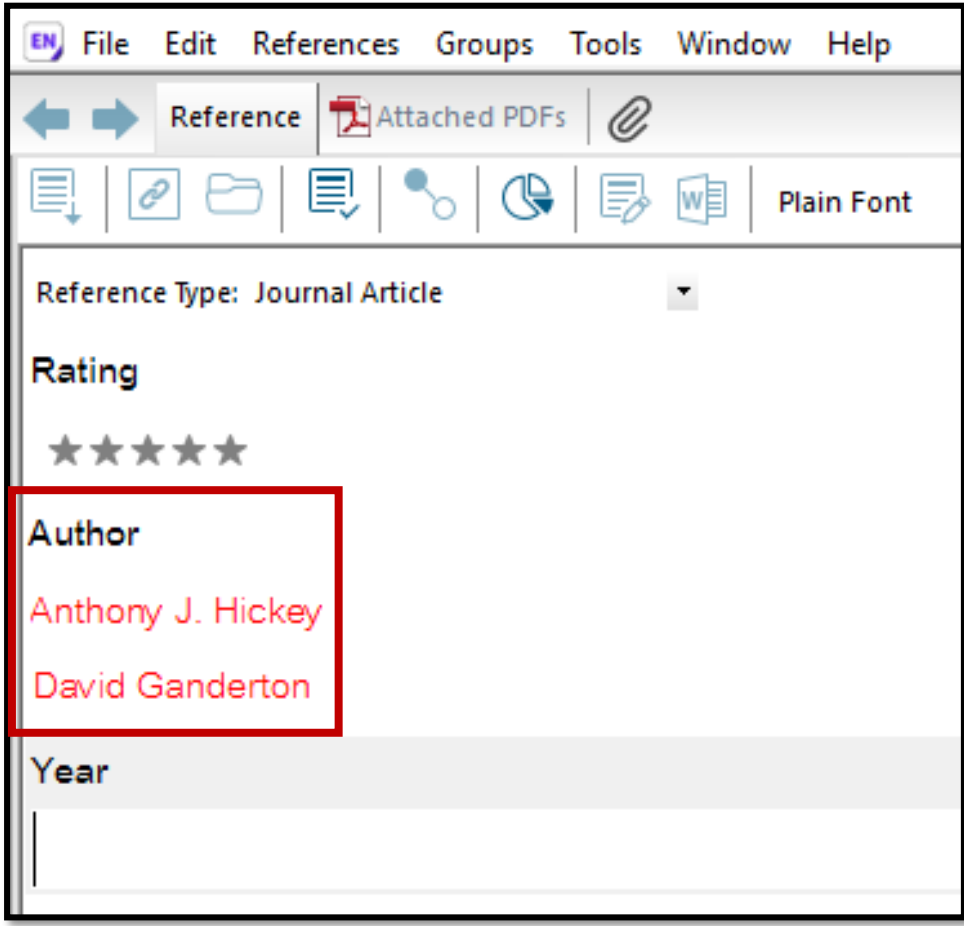
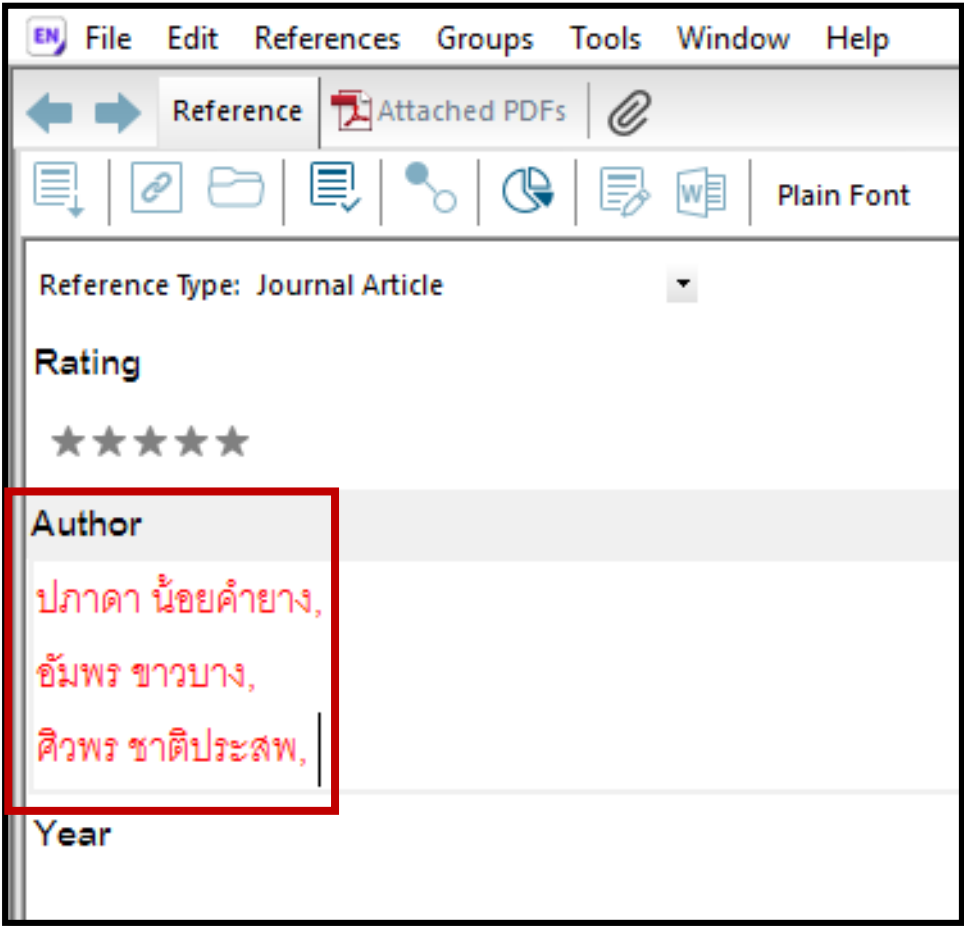
1. กรณีเป็นคนไทย ให้ใส่เครื่องหมาย “ , ” หลังนามสกุล เช่น นันทชัย ทองแป้น,
2. กรณีเป็นชาวต่างประเทศ ให้ใส่ชื่อต้น ชื่อกลาง (ถ้ามี) นามสกุล ตามลำดับ โดยไม่ต้องใส่เครื่องหมาย “ , ” หลังนามสกุล (หรือลงตามทีปรากฏจากแหล่งข้อมูล)
3. กรณีผู้แต่งมากกว่า 1 คน ให้ใส่ชื่อผู้แต่งคนละบรรทัด โดยคลิก Enter เพื่อขึ้นบรรทัดใหม่



# ตัวอย่าง การพิมพ์ข้อมูลในเขตข้อมูล Author

ผู้แต่งคนไทย

ผู้แต่งชาวต่างประเทศ



## ตัวอย่าง การลงรายการอ้างอิงในโปรแกรม Endnote : หนังสือทั่วไป

### Reference Type (ประเภททรัพยากร) = Book

<b>Author</b> (ผู้แต่ง)	กัลยา วาณิชยปัญญา, *เฉพาะผู้แต่งคนไทย ใส่ “ , ” หลังนามสกุล
<b>Year</b> (ปีที่พิมพ์)	2558
<b>Title</b> (ชื่อเรื่อง)	สถิติสำหรับงานวิจัย
<b>Edition</b> (ครั้งที่พิมพ์)	พิมพ์ครั้งที่ 9 *หากเป็นการพิมพ์ครั้งที่ 1 ไม่ต้องระบุ
<b>Place Published</b> (เมืองที่พิมพ์)	กรุงเทพฯ
<b>Publisher</b> (สำนักพิมพ์หรือผู้จัดพิมพ์)	ศูนย์หนังสือจุฬาลงกรณ์มหาวิทยาลัย

## ตัวอย่าง การลงรายการอ้างอิงในโปรแกรม Endnote : บทความวารสาร

### Reference Type (ประเภททรัพยากร) = Journal Article

<b>Author</b> (ผู้แต่ง)	ปรีดี ปลื้มสำราญ,
<b>Year</b> (ปีที่พิมพ์)	2554
<b>Research Notes</b> (วัน เดือน) *ภาษาไทย (เดือน วัน) *ภาษาอังกฤษ	กรกฎาคม-ธันวาคม *ถ้ามี
<b>Title</b> (ชื่อบทความ)	ความสามารถในการเข้าถึงได้ทางเว็บ
<b>Journal</b> (ชื่อวารสาร)	วารสารบรรณศาสตร์ มศว
<b>Volume</b> (ปีที่)	4
<b>Issue</b> (ฉบับที่)	2
<b>Pages</b> (เลขหน้า)	105-109

## **\*\*สิ่งที่ควรทำทุกครั้ง\*\***

### **หลังจากนำข้อมูลแต่ละรายการเข้า Library**

- **Preview** ดูการแสดงผลรายการบรรณานุกรม เพื่อตรวจสอบความถูกต้องหรือความครบถ้วนของข้อมูลตามรูปแบบที่เลือกใช้
- ไปที่หน้า **Reference** เพื่อตรวจสอบความครบถ้วน/แก้ไขข้อมูล โดยเฉพาะ
  1. ข้อมูลในเขตข้อมูล (Field) ที่ต้องแสดงในรายการบรรณานุกรม
  2. URLหรือลิงก์/ไฟล์เอกสารฉบับเต็ม (กรณีเป็นทรัพยากรอิเล็กทรอนิกส์)

## หลักการตรวจสอบ/แก้ไขข้อมูลบรรณานุกรม

- ตรวจสอบข้อมูลตามเขตข้อมูล (Field) ที่เป็นส่วนประกอบของรูปแบบการอ้างอิงหรือรายการบรรณานุกรมของทรัพยากรแต่ละประเภท (Reference Type)

คู่มือการลงรายการอ้างอิงในโปรแกรม EndNote ตามรูปแบบ APA SWU หรือ Vancouver SWU ดูได้ที่ <https://lib.swu.ac.th/index.php/highlights/style-tab7>

- ตรวจสอบข้อมูลอื่นๆ รวมถึงแนบไฟล์ที่เกี่ยวข้องตามต้องการ

# การจัด Groups ข้อมูลใน Library

- **Group** : จัดกลุ่มข้อมูลตามหัวข้อที่ต้องการ
- **Group Set** : จัดกลุ่มข้อมูลโดยแยกออกเป็นกลุ่มย่อยๆ ภายใต้กลุ่มใหญ่
- **Smart Group** : กำหนดให้โปรแกรมดึงข้อมูลเข้ากลุ่มแบบอัตโนมัติตามเงื่อนไขที่กำหนด เช่น ดึงข้อมูลเข้าตามประเภททรัพยากร ปีพิมพ์ เป็นต้น

# การจัด Groups ข้อมูลใน Library : Group

EndNote X9 - [Aumporn.enl]

File Edit References Groups Tools Window Help

Vancouver-SWUGD-En

Quick Search Show Search Panel

Author	Year	Title	Reference Type
Merino-Osorio, Catalina; Velásquez, Mónica; Rev...	2020	24/7 Physical Therapy Intervention With...	Journal Article
<b>Merino-Osorio, Catalina; Velásquez, Mónica; Re...</b>	<b>2020</b>	<b>24/7 Physical Therapy Intervention Wit...</b>	<b>Journal Article</b>
<b>González Blum, Carlos; Richter, Robert; Fuchs, ...</b>	<b>2020</b>	<b>An interprofessional teaching approac...</b>	<b>Journal Article</b>
StîNcel, Oana-Ruxandra	2021	REHABILITATION FOR A POST-TRAUM...	Journal Article
<b>Romo-Barrientos, Carmen; Viñuela, Antonio; Mo...</b>	<b>2021</b>	<b>What emotions do physical therapy stu...</b>	<b>Journal Article</b>
พัชรี คุณคำชู,	2551	กายภาพบำบัดทำเองก็ได้ง่ายจัง	Book
กานดา ชัยภิญโญ,		กายภาพบำบัดสำหรับ	Book

My Library

- All References (11)
- Configure Sync...
- Recently Added (0)
- Unfiled (0)
- Trash (0)
- My Groups**
  - โควิด-19 (0)
  - กายภาพบำบัด (5)
  - การจัดการสิ่งแวดล้อม (4)

1. คลิกขวาที่ My Group > Create Group

2. ตั้งชื่อ Group ตามต้องการ

ตัวอย่าง  
Group

My Groups

- โควิด-19 (0)
- กายภาพบำบัด (5)
- การจัดการสิ่งแวดล้อม (4)
- วิจัยกาย

Create Group

Create Smart Group (0)

Create From Groups... (5)

Create Group Set (4)

Rename Group Set

Delete Group Set

My Groups

- โควิด-19 (0)
- กายภาพบำบัด (5)
- การจัดการสิ่งแวดล้อม (4)
- New Group (0)

# การจัด Groups ข้อมูลใน Library

## : Group Set

**1. คลิกขวา ตรงพื้นที่ Group > Create Group Set**

**2. ตั้งชื่อ Group Set ตามต้องการ**

**3. สร้าง Group ย่อย ภายใต้ Group Set โดยคลิกขวาที่ชื่อ Group Set > Create Group ทำเช่นเดียวกับการสร้าง Group**

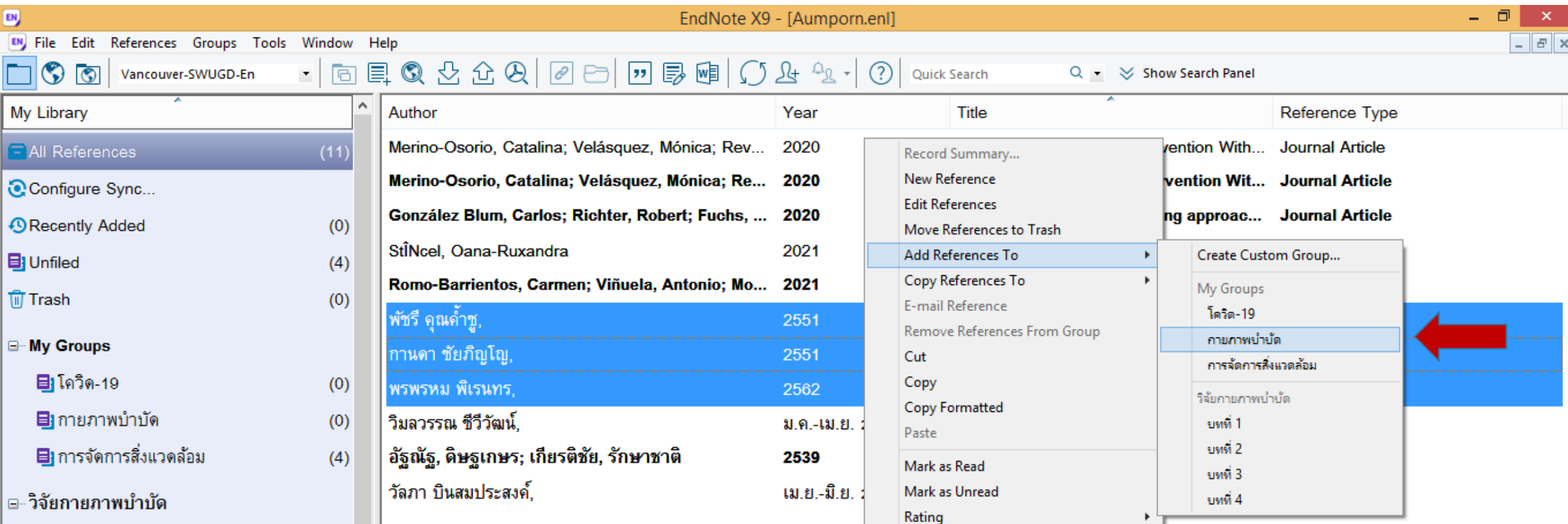
**ตัวอย่าง Group Set**

Author	Year	Title
Merino-Osorio, Catalina; Velásquez, Mónica; Rev...	2020	24/7 Physical Therapy Interventio
Merino-Osorio, Catalina; Velásquez, Mónica; Re...	2020	24/7 Physical Therapy Intervent
González, ...	2020	An interprofessional teaching ap
StíNce	2021	FOR A POST-
Romo	2021	physical ther
พัชรีย์	2551	ก็ได้ง่ายจ้
กานดา ชัยภิญญ	2551	โยภาพบพผลสำหรับผู้สูงอายุ



# การนำข้อมูลไปจัดเก็บใน Group

คลิกเลือกรายการที่ต้องการ คลิกขวา >> Add References To >> Group ที่ต้องการนำข้อมูลไปจัดเก็บ



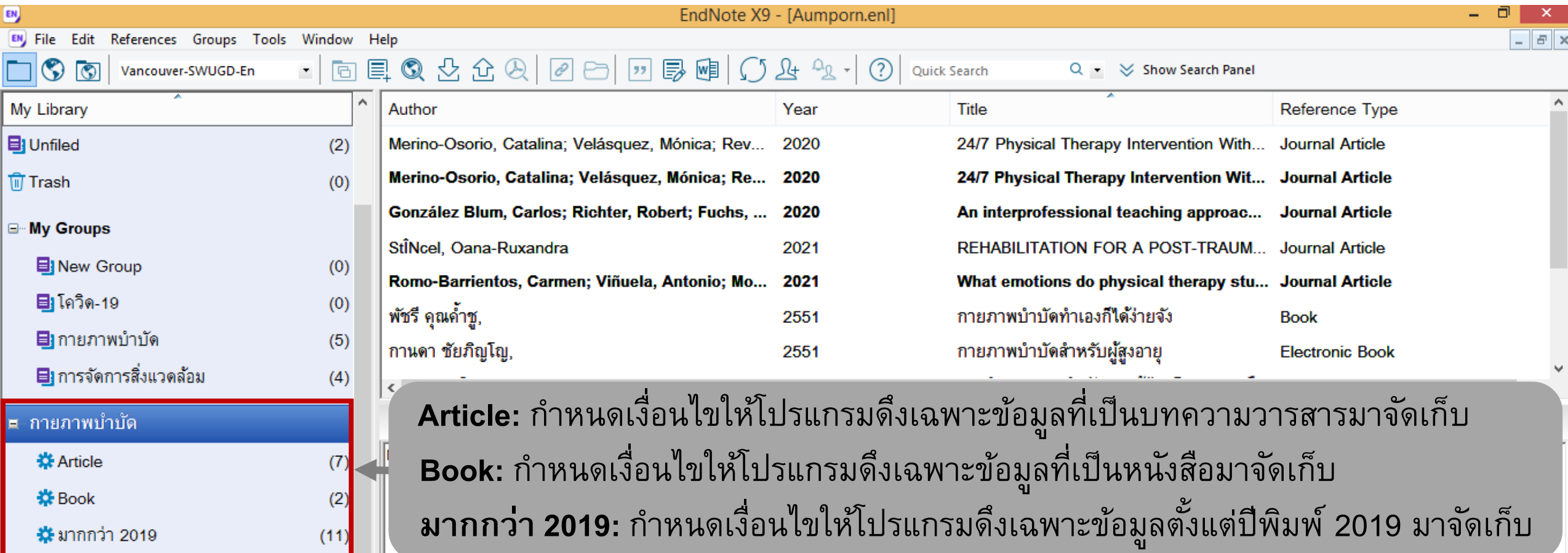
The screenshot shows the EndNote X9 interface with a list of references. A right-click context menu is open over the selected references, and a sub-menu is displayed for the 'Add References To' option. A red arrow points to the 'ภาพถ่ายบำบัด' (Phototherapy) group in the sub-menu.

Author	Year	Title	Reference Type
Merino-Osorio, Catalina; Velásquez, Mónica; Rev...	2020		Journal Article
<b>Merino-Osorio, Catalina; Velásquez, Mónica; Re...</b>	<b>2020</b>		<b>Journal Article</b>
<b>González Blum, Carlos; Richter, Robert; Fuchs, ...</b>	<b>2020</b>		<b>Journal Article</b>
StîNcel, Oana-Ruxandra	2021		
<b>Romo-Barrientos, Carmen; Viñuela, Antonio; Mo...</b>	<b>2021</b>		
พัชรี คุณคำชู,	2551		
กานดา ชัยภิญโญ,	2551		
พรพรหม พิเรนทร,	2562		
วิมลวรรณ ชีวีวัฒน์,	ม.ค.-เม.ย. 2		
<b>อัฐณัฐ, ดิษฐเกษร; เกียรติชัย, รักษาชาติ</b>	<b>2539</b>		
วัลภา บินสมประสงค์,	เม.ย.-มิ.ย. 2		

Context Menu Options:

- Record Summary...
- New Reference
- Edit References
- Move References to Trash
- Add References To**
  - Create Custom Group...
  - My Groups
    - โควิด-19
    - ภาพถ่ายบำบัด**
    - การจัดการสิ่งแวดล้อม
  - วิจัยภาพถ่ายบำบัด
    - บทที่ 1
    - บทที่ 2
    - บทที่ 3
    - บทที่ 4
- Copy References To
- E-mail Reference
- Remove References From Group
- Cut
- Copy
- Copy Formatted
- Paste
- Mark as Read
- Mark as Unread
- Rating

# การจัด Groups ข้อมูลใน Library : Smart Group



The screenshot shows the EndNote X9 interface with a library named 'Vancouver-SWUGD-En'. The left sidebar shows a tree view of groups under 'My Groups', including 'New Group', 'โควิด-19', 'กายภาพบำบัด', 'การจัดการสิ่งแวดล้อม', and a highlighted 'กายภาพบำบัด' group. The 'กายภาพบำบัด' group is further expanded to show sub-groups: 'Article' (7 items), 'Book' (2 items), and 'มากกว่า 2019' (11 items). The main window displays a list of references with columns for Author, Year, Title, and Reference Type. The references listed are:

Author	Year	Title	Reference Type
Merino-Osorio, Catalina; Velásquez, Mónica; Rev...	2020	24/7 Physical Therapy Intervention With...	Journal Article
<b>Merino-Osorio, Catalina; Velásquez, Mónica; Re...</b>	<b>2020</b>	<b>24/7 Physical Therapy Intervention Wit...</b>	<b>Journal Article</b>
<b>González Blum, Carlos; Richter, Robert; Fuchs, ...</b>	<b>2020</b>	<b>An interprofessional teaching approac...</b>	<b>Journal Article</b>
StîNcel, Oana-Ruxandra	2021	REHABILITATION FOR A POST-TRAUM...	Journal Article
<b>Romo-Barrientos, Carmen; Viñuela, Antonio; Mo...</b>	<b>2021</b>	<b>What emotions do physical therapy stu...</b>	<b>Journal Article</b>
พัชรี คุณคำชู,	2551	กายภาพบำบัดทำเองก็ได้ง่ายจัง	Book
กานดา ชัยภิญโญ,	2551	กายภาพบำบัดสำหรับผู้สูงอายุ	Electronic Book

**Article:** กำหนดเงื่อนไขให้โปรแกรมดึงเฉพาะข้อมูลที่เป็นบทความวารสารมาจัดเก็บ

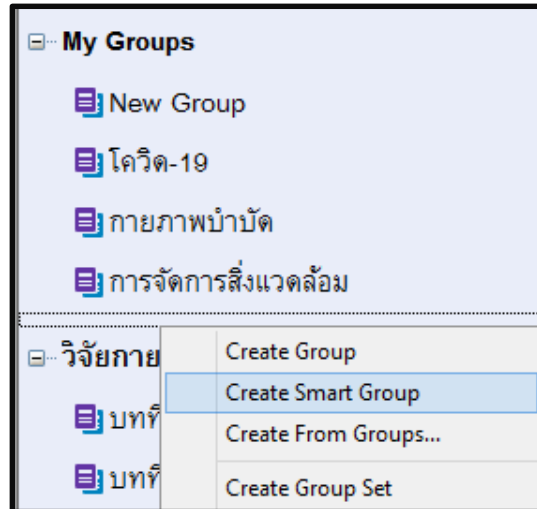
**Book:** กำหนดเงื่อนไขให้โปรแกรมดึงเฉพาะข้อมูลที่เป็นหนังสือมาจัดเก็บ

**มากกว่า 2019:** กำหนดเงื่อนไขให้โปรแกรมดึงเฉพาะข้อมูลตั้งแต่ปีพิมพ์ 2019 มาจัดเก็บ

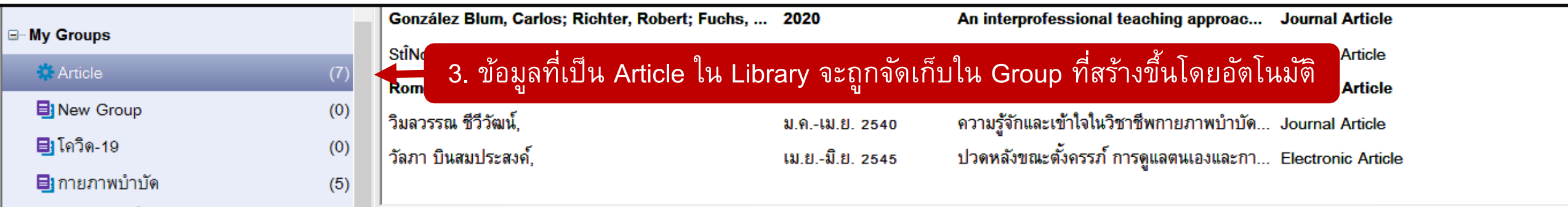
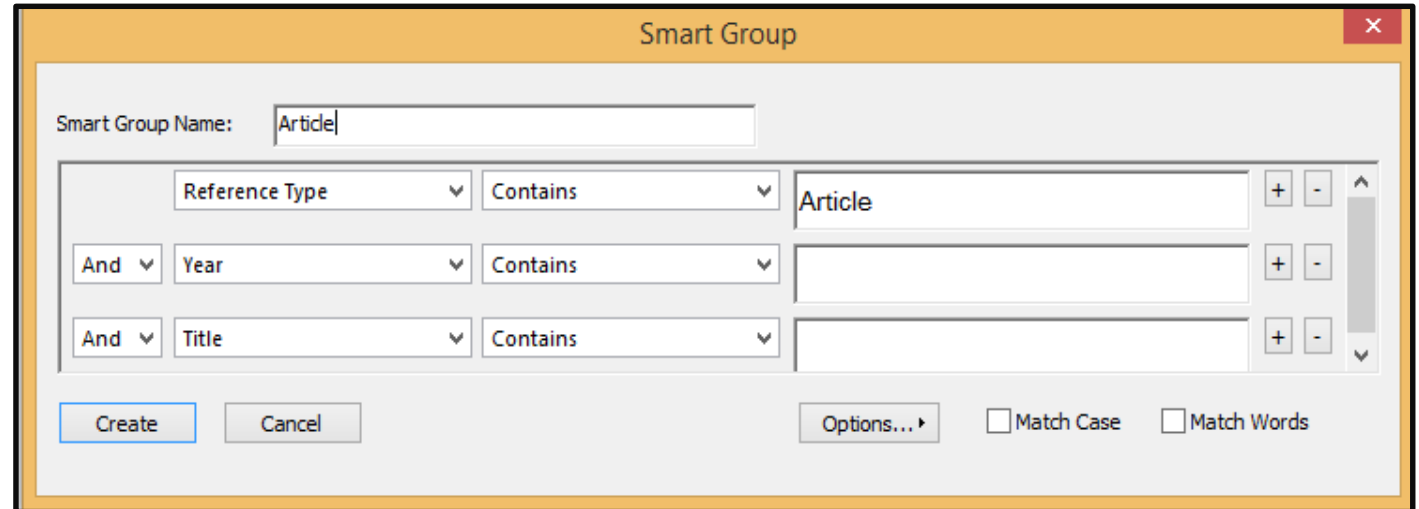
ตัวอย่าง  
Smart Group

# : Smart Group (ต่อ)

1. คลิกขวาตรงพื้นที่ Group  
> Create Smart Group




2. ตั้งชื่อ Smart Group และกำหนดเงื่อนไขการจัดเก็บตามต้องการ และคลิก Create  
ดังตัวอย่าง ต้องการให้จัดเก็บ Reference Type ที่เป็น Article

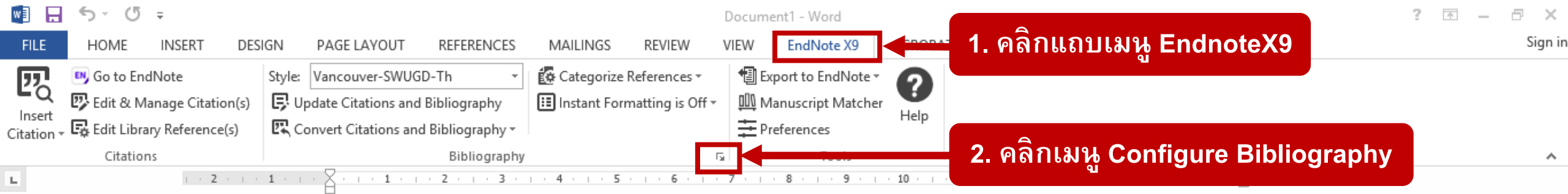


# ขั้นที่ 3

การนำเสนอข้อมูลบรรณานุกรม  
ในโปรแกรม Microsoft Word



# ตั้งค่าการแสดงผลพื้นฐานในโปรแกรม Microsoft Word



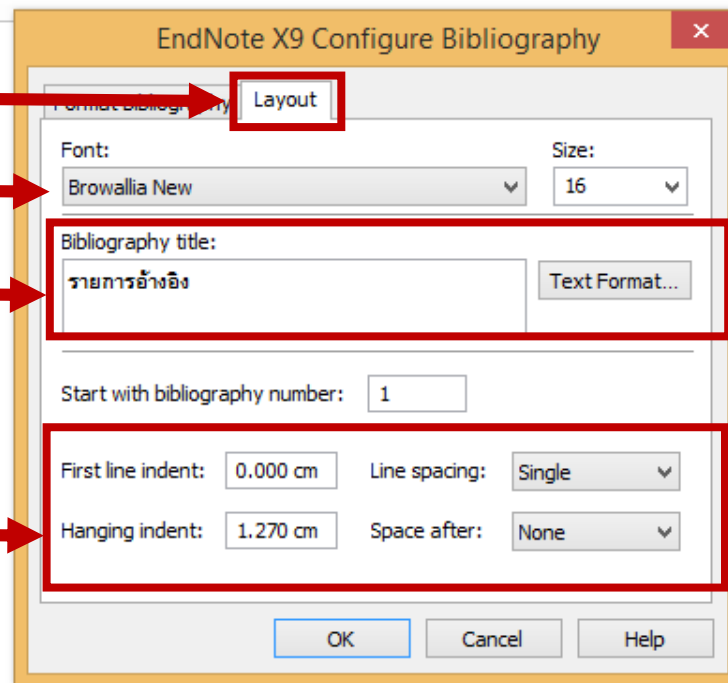
### 3. เลือกแถบ Layout

กำหนดชนิดและขนาดอักษร

พิมพ์ชื่อหัวข้อรายการอ้างอิงตาม  
ต้องการ พร้อมกำหนดอักษรที่ช่อง

Text Format


กำหนดการกั้นหน้า-หลัง การย่อ  
หน้า ของการแสดงผลรายการ  
บรรณานุกรมท้ายบท



## การอ้างอิงทำได้ 2 วิธี

- วิธีที่ 1 การทำบรรณานุกรมท้ายบท/เล่ม
- วิธีที่ 2 การอ้างอิงแทรกในเนื้อหา

# วิธีที่ 1 การทำบรรณานุกรมท้ายบท/เล่ม



## บรรณานุกรม

- Best, J., และ Kahn, J. (1998). *Research in education*, Boston [Boston \(8th \)](#). Allyn & Bacon: Pearson.
- Bhatti, R. (2009). Information needs and information-seeking [behaviour](#) of faculty members at the [Islamia University of Bahawalpur](#).(Report). *Library Philosophy and Practice*.
- Chaudhary, C., และ [Devendra](#), K. (2015). Information Needs of Faculty Members and Research Scholars of. In. United States, North America.
- [Devadason](#), F. J. (1996). [Practical steps for indenitfying](#) information needs of clients. <http://www.geocities.com/Athens/5041/infneed.html>
- [Iosr](#), J., และ Anil Kumar, N. S. S. B. (2014). Information Seeking [Behaviour](#) by the Research Scholars & Faculty Members: A Survey Study of [Kurukshetra University Kurukshetra](#) in the Disciplines of Life Science. In. Germany, Europe: [Figshare](#)
- Kari, J. (2010). Diversity in the conceptions of information use. *Information Research*, 15(3). <http://informationr.net/ir/15-3/colis7/colis709.html>
- Khan, A. M. (2012). Use of Information Sources by Faculty Members, Research scholars and Students of the Faculty of Commerce, AMU, Aligarh: A Survey. *Library Philosophy & Practice*, 1-11.
- Kumar, D. (2009). Information needs of faculty members and research scholars of [Chaudhary Charan Singh university](#): a case study.(Report). *Library Philosophy and Practice*.

# ขั้นตอนการทำบรรณานุกรมท้ายบท

The screenshot shows the EndNote X9 interface. The 'Style' dropdown menu is set to 'APA6thSWU-TH'. A list of references is displayed in a table format. A context menu is open over the selected references, with 'Copy Formatted' highlighted. Red callout boxes provide instructions in Thai.

**1. เลือกรูปแบบ Style ที่ต้องการ**

**2. คลิกเลือก รายการ บรรณานุกรม ที่ต้องการ (กรณี ต้องการเลือก ทั้งหมด กด Ctrl+A)**

**3. จากนั้นคลิกขวา เลือก Copy Formatted**

Author	Year	Title	Rating	Journal	Last Upda...	Reference T...
Jarkko Kari	2010	Diversity in the conceptions of informat...	. . . . .	Information ...	12/5/2563	Electronic A...
Khan, Abdul ...	2012	Use of Information Sources by Faculty ...	. . . . .	Library Phil...	12/5/2563	Journal Article
Kumar, Deve...	2009	Information needs of faculty members a...	. . . . .	Library Phil...	12/5/2563	Journal Article
Kumar, Saket	2017	Use of Electronic Information Resource...	. . . . .	International...	12/5/2563	Journal Article
Maybee, Clar...	2007	Understanding our			12/5/2563	Journal Article
Nnadozie, Ch...	2008	The information ne		y Phil...	12/5/2563	Journal Article
Siamian, Has...	2013	The Use of Informa		informa...	12/5/2563	Journal Article
Taylor, R.S.	1991	"Information Use E			12/5/2563	Book
Wilson, Mark ...	2013	Global information				
Zhang, Li-Jua...	2019	The Epidemiologic		tropica		
เตียเจริญ สาย...	2016	องค์ประกอบของการเป็นมหาวิทยาลัยวิจัย	. . . . .	Journal of E...	12/5/2563	Journal Article
กลสมรรถ พจ...	2557	การใช้สารสนเทศและความต้องการสารส...	. . . . .		12/5/2563	Thesis



4. เปิดโปรแกรม Word

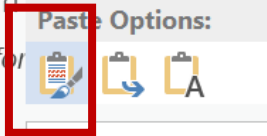
บรรณานุกรม

ชนกร พึ่งพาพงศ์. (2557). การพัฒนารูปแบบการส่งเสริมการใช้ทรัพยากรสารสนเทศอิเล็กทรอนิกส์ของ  
สำนักหอสมุดกลาง มหาวิทยาลัยศรีนครินทรวิโรฒ. ปรินต์ยูนิฟอนซ์ ศศ.ม. (บรรณารักษศาสตร์และ  
สารสนเทศศาสตร์) กรุงเทพฯ: บัณฑิตวิทยาลัย มหาวิทยาลัยศรีนครินทรวิโรฒ.

อนุชาติ อินทร์ชนะ. (2557). ระบบสารสนเทศการบริการวิชาการที่ปรึกษาทางวิชาการของ  
มหาวิทยาลัยทักษิณ. *Counselling information for academic advisor of Thaksin  
University.*

อรทัย วารีสอาด. (2558). เทคนิคการสืบค้นทรัพยากรสารสนเทศทางสมุดข่อยในยุคดิจิทัล = *Library Catalog  
in Digital Age*. พิมพ์ครั้งที่ 4 กรุงเทพฯ: ภาควิชาบรรณารักษศาสตร์และสารนิเทศศาสตร์  
มหาวิทยาลัยศรีนครินทรวิโรฒ.

อรพินท์ ลูกอินทร์. (2555, ม.ค.). การพัฒนาระบบสารสนเทศการบริการวิชาการของมหาวิทยาลัย  
เอกชน. *วารสารวิจัย* 1(1): 209-215.



5. คลิกขวาที่โปรแกรม Word เลือก  
Paste Options > Keep Source Formatting  
รายการบรรณานุกรมจะปรากฏ

## วิธีที่ 2 การอ้างอิงแทรกในเนื้อหา



ความต้องการสารสนเทศ เป็นกระบวนการหรือขั้นตอนการปฏิบัติเพื่อให้ได้มาซึ่งสารสนเทศที่ตรงตามความต้องการ ความต้องการสารสนเทศเป็นคำที่ใช้แทนแนวคิดเพื่ออธิบายว่าทำไมบุคคลหนึ่งๆ จึงตัดสินใจแสวงหาสารสนเทศ และเมื่อบุคคลนั้นๆ ได้รับสารสนเทศแล้วจะนำสารสนเทศที่ได้รับไปใช้ด้วยวัตถุประสงค์ใด (ชัชวาลย์ วงษ์ประเสริฐ, 2548, น. 45-46 )

APA

### 1. Introduction

The severe acute respiratory syndrome coronavirus 2 (SARS-CoV-2), causing COVID-19 is not just a viral pulmonary infection with life-threatening respiratory complications but a multiple-organ disorder accompanied by hypercoagulability [1]. Thromboembolic events involving arterial, venous and micro-circulation are commonly reported [2,3]. While sepsis-induced hypercoagulability is a recognised complication of severe respiratory infections, most patients with COVID-19 maintain normal concentrations of coagulation factors, with normal prothrombin time, and other coagulation screening tests, and platelet counts, suggesting that COVID-19 induces a unique prothrombotic state [4].

Vancouver

# ขั้นตอนการอ้างอิงแทรกในเนื้อหา : รูปแบบ APA

The screenshot shows the Microsoft Word interface with the EndNote X9 ribbon active. The ribbon includes options like 'Go to EndNote', 'Edit & Manage Citation(s)', 'Update Citations and Bibliography', 'Instant Formatting is Off', 'Export to EndNote', 'Manuscript Matcher', and 'Preferences'. A red callout box on the left points to the 'Go to EndNote' button with the text: '2. คลิกที่ Go to Endnote หรือไปที่โปรแกรม Endnote'. The main document area contains Thai text: 'ความต้องการสารสนเทศ เป็นกระบวนการหรือขั้นตอนการปฏิบัติเพื่อให้ได้มาซึ่งสารสนเทศที่ตรงตามความต้องการ ความต้องการสารสนเทศเป็นคำที่ใช้แทนแนวคิดเพื่ออธิบายว่าทำไมบุคคลหนึ่งๆ จึงตัดสินใจแสวงหาสารสนเทศ และเมื่อบุคคลนั้นๆ ได้รับสารสนเทศแล้วจะนำสารสนเทศที่ได้รับไปใช้ด้วยวัตถุประสงค์ใด'. A red callout box on the right points to this text with the text: '1. วางเคอร์เซอร์เมาส์หลังตำแหน่งที่ต้องการแทรกการอ้างอิง'.

2. คลิกที่ Go to Endnote  
หรือไปที่โปรแกรม  
Endnote

1. วางเคอร์เซอร์เมาส์หลังตำแหน่ง  
ที่ต้องการแทรกการอ้างอิง

# ขั้นตอนการอ้างอิงแทรกในเนื้อหา : รูปแบบ APA (ต่อ)

The screenshot shows the EndNote X9 interface with several red callouts and boxes highlighting key steps in the citation process:

- 3. เลือก Style**: A red box highlights the 'APA6thSWU-TH' style selected in the top toolbar.
- 4. คลิกเลือกรายการที่ต้องการนำไปอ้างอิงในเนื้อหา**: A red box highlights a selected entry in the reference list table.
- 5. คลิกที่ Insert Citation**: A red box highlights the 'Insert Citation' icon in the top toolbar.

The reference list table contains the following entries:

Author	Year	Title	Rating	Journal	Last Upda...	Reference T...
ประภาวดี สิบ...	2546	ความต้องการสารสนเทศ" ในเอกสารการ...			12/5/2563	Book
พรพรรณ จัน...	2552	ความต้องการและการใช้สารสนเทศของ...		วารสารนเรศ...	12/5/2563	Journal Article
มะลิวรรณ สุว...	2547	การใช้ทรัพยากรห้องสมุดเพื่องานวิจัยแล...			12/5/2563	Book
รุ่งทิwa ศรีวิโร...	2550	ความต้องการและการใช้สารสนเทศเพื่อก...			12/5/2563	Thesis
วราพรรณ อภิ...	2553	การเปรียบเทียบพฤติกรรมกรรมการแสวงหาส...		วารสารมนุษ...	12/5/2563	Journal Article
วัชรวิ เพ็ชรวงษ์,	2555	พฤติกรรมกรรมการใช้สารสนเทศในการทำวิจัย...		วารสารสารส...	12/5/2563	Journal Article
<b>วาทินี นิลงาม,</b>	<b>2546</b>	<b>การใช้สารสนเทศของอาจารย์สาขาคุரியางค...</b>			<b>12/5/2563</b>	<b>Thesis</b>
ศรีสุภา นาครธ...	2548	สารสนเทศสองเลกทรอนิกส์และการคนคน			12/5/2563	Book
ศิริสุภา เอมห...	2549	งานวิจัยเรื่องการใช้สารสนเทศในการเรีย...			12/5/2563	Book
สุอารยะ ภูปาอ...	2542					
อรพินท์ ลูกอิน...	2554					
อาภรณ์ อ่อนน...	2554					
อภาวดี สิบ...	2554	ห้องสมุดและทรัพยากรสารสนเทศเพื่ออ...			12/5/2563	Book

At the bottom, the reference preview shows: วาทินี นิลงาม. (2546). การใช้สารสนเทศของอาจารย์สาขาคุரியางคศาสตร์. (วิทยานิพนธ์ปริญญาอักษรศาสตรมหาบัณฑิต). จุฬาลงกรณ์มหาวิทยาลัย, กรุงเทพฯ.

## ขั้นตอนการอ้างอิงแทรกในเนื้อหา : รูปแบบ APA (ต่อ)

ความต้องการสารสนเทศ เป็นกระบวนการหรือขั้นตอนการปฏิบัติเพื่อให้ได้มาซึ่งสารสนเทศที่ตรงตามความต้องการ ความต้องการสารสนเทศเป็นคำที่ใช้แทนแนวคิดเพื่ออธิบายว่าทำไมบุคคลหนึ่งๆ จึงตัดสินใจแสวงหาสารสนเทศ และเมื่อบุคคลนั้นๆ ได้รับสารสนเทศแล้วจะนำสารสนเทศที่ได้รับไปใช้ด้วยวัตถุประสงค์ใด

(ชี้ชวาลย์ วงษ์ประเสริฐ, 2548)

### 6. รายการอ้างอิงจะแทรกในเนื้อเรื่องตามตำแหน่งที่ต้องการ

รายการอ้างอิงดังกล่าวจะปรากฏในส่วนของ  
รายการบรรณานุกรมท้ายบทให้พร้อม ๆ กันด้วย

### 7. รายการบรรณานุกรมท้ายบท

บรรณานุกรม

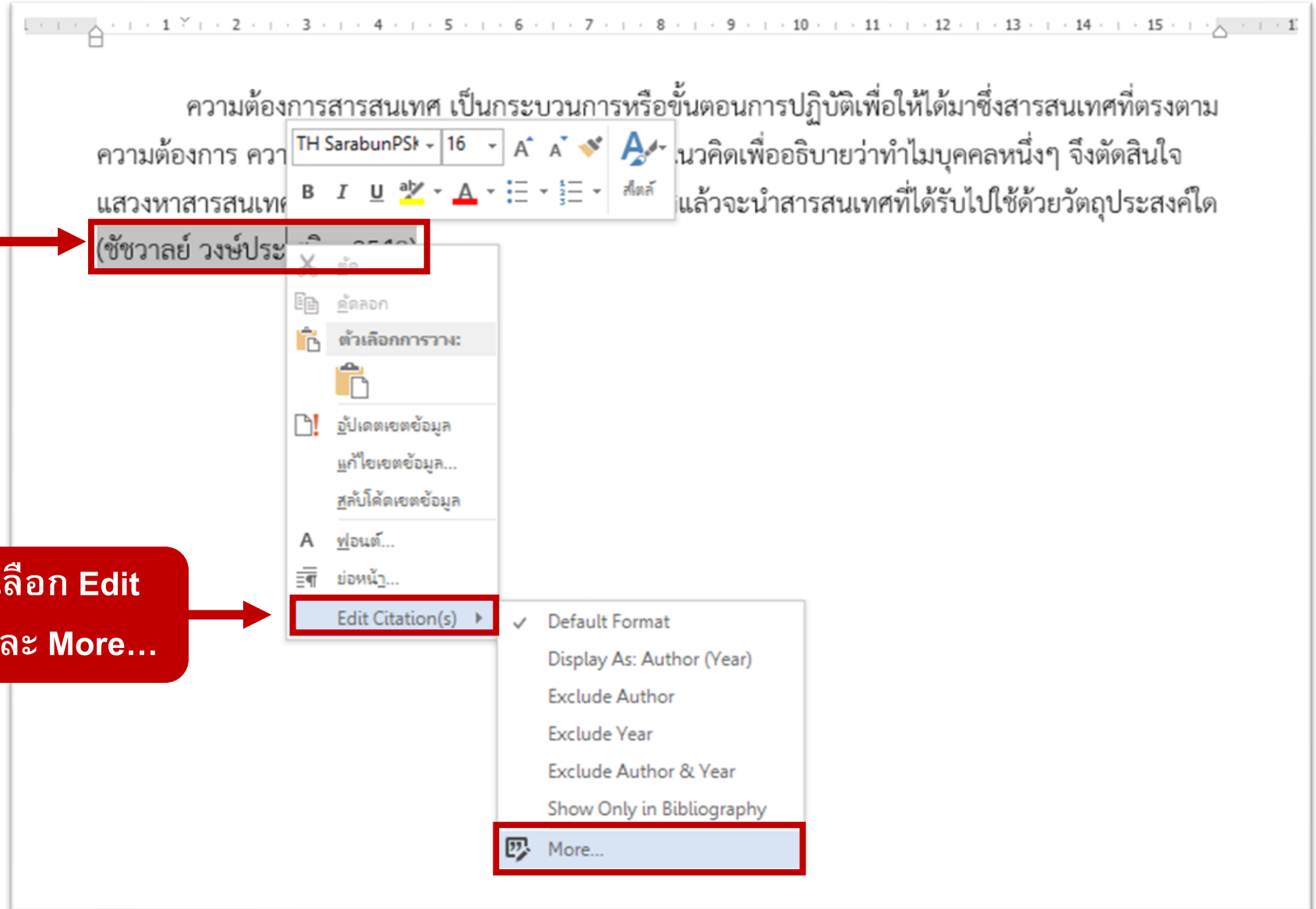
ชี้ชวาลย์ วงษ์ประเสริฐ. (2548). การจัดการสารสนเทศเบื้องต้น. กรุงเทพฯ: เอ็กซ์เปอร์เน็ท.

# ขั้นตอนการอ้างอิงแทรกในเนื้อหา : รูปแบบ APA (ต่อ)

- การเพิ่มเลขหน้า

1. วางเคอร์เซอร์เมาส์  
ตรงรายการอ้างอิง  
ที่ต้องการเพิ่มเลขหน้า  
ให้เป็นแถบสีเทา

2. คลิกขวาเลือก Edit  
Citation(s) และ More...



## ● การเพิ่มเลขหน้า (ต่อ)

EndNote X9 Edit & Manage Citations

Citation	Count	Library
(ชัชวาลย์ วงษ์ประเสริฐ, 2548)		
ชัชวาลย์ วงษ์ประเสริฐ, 25... 1	1	Plucky_Research

Edit Citation Reference

Formatting: Default

Prefix:

Suffix:

Pages:

Tools

Totals: 1 Citation Group, 1 Citation, 1 Reference

3. ใส่เลขหน้าในช่อง Pages คลิก OK

ความต้องการสารสนเทศ เป็นกระบวนการหรือขั้นตอนการปฏิบัติเพื่อให้ได้มาซึ่งสารสนเทศที่ตรงตามความต้องการ ความต้องการสารสนเทศเป็นคำที่ใช้แทนแนวคิดเพื่ออธิบายว่าทำไมบุคคลหนึ่งๆ จึงตัดสินใจแสวงหาสารสนเทศ และเมื่อบุคคลนั้นๆ ได้รับสารสนเทศแล้วจะนำสารสนเทศที่ได้รับไปใช้ด้วยวัตถุประสงค์ใด (ชัชวาลย์ วงษ์ประเสริฐ, 2548, น. 45-46 )

4. เลขหน้าปรากฏที่อ้างอิงในเนื้อเรื่อง

วิธีการระบุเลขหน้าภาษาไทย

- น. 5-6

วิธีการระบุเลขหน้าภาษาอังกฤษ

- หน้าเดียว p.1

- 2 หน้าขึ้นไป pp. 2-3

## ขั้นตอนการอ้างอิงแทรกในเนื้อหา : รูปแบบ APA (ต่อ)

- การปรับการอ้างอิงให้แสดงชื่อแต่ง ตามด้วย (ปีพิมพ์) เช่น นวพร ไชยทองศรี (2549)



1. วางเคอร์เซอร์เมาส์ตรงรายการอ้างอิงที่ต้องการปรับแก้

2. คลิกขวาเลือก Edit Citation(s) และ Display As: Author(Year) จากนั้นปรับแก้ตามต้องการ



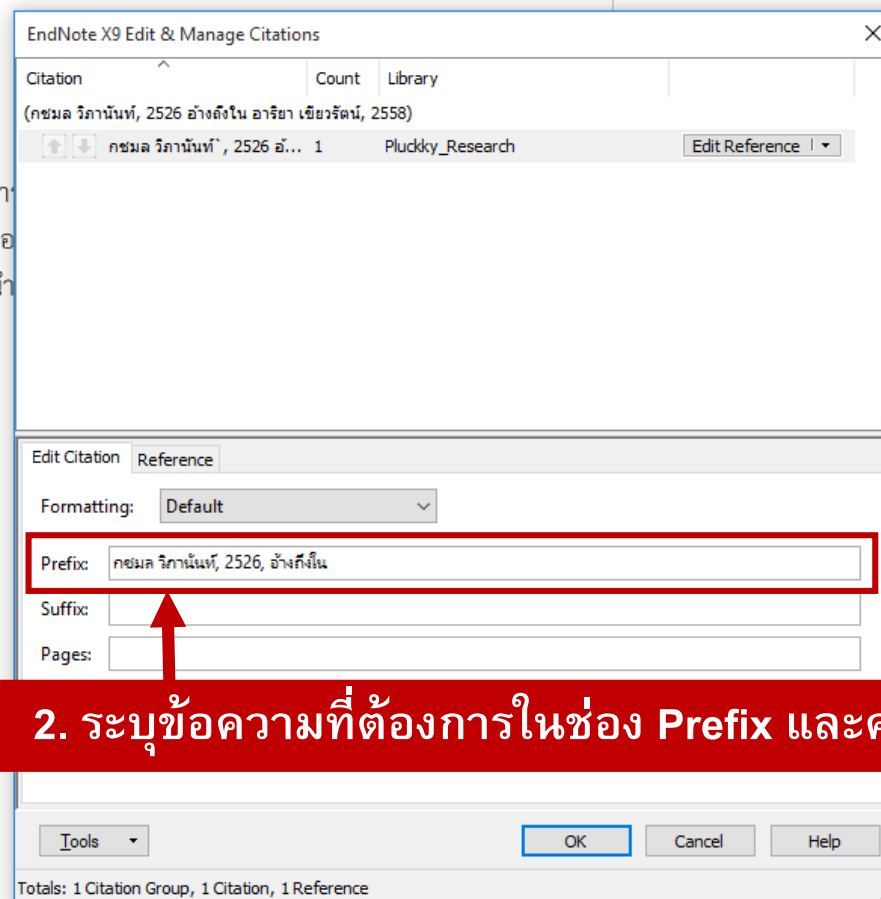
# ขั้นตอนการอ้างอิงแทรกในเนื้อหา : รูปแบบ APA (ต่อ)

- การอ้างอิงใน /as cited in



ความต้องการสารสนเทศ เป็นกระบวนการหรือขั้นตอนการความต้องการ ความต้องการสารสนเทศเป็นคำที่ใช้แทนแนวคิดเพื่อแสวงหาสารสนเทศ และเมื่อบุคคลนั้นๆ ได้รับสารสนเทศแล้วจะนำ (กษมล วิกานันท์, 2526 อ้างถึงใน อาริยา เขียวรัตน์, 2558)

1. วางเคอร์เซอร์เมาส์ตรงรายการอ้างอิงที่ต้องการ จากนั้นคลิกขวาเลือก Edit Citation(s) และ More...



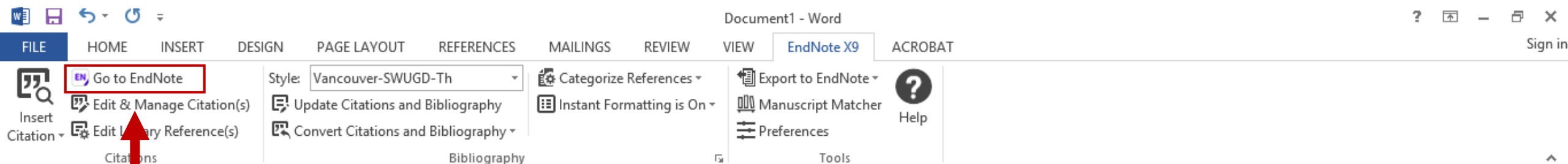
2. ระบุข้อความที่ต้องการในช่อง Prefix และคลิก OK

- กรณีการแสดงผลการอ้างอิงผิดพลาด โดยปรากฏเครื่องหมายปีกกา { }

The screenshot shows the Microsoft Word interface with the EndNote X9 ribbon active. The 'Instant Formatting is Off' button is highlighted, and a context menu is open with 'Turn Instant Formatting On' selected. A red callout box contains the text: 'คลิกที่ Instant Formatting is Off โดยคลิกให้เป็น Turn Instant Formatting On'. Below the ribbon, a paragraph of Thai text is visible, with a citation '{Kumar, 2009 #8}' highlighted in yellow.

การพัฒนาบระบบสารสนเทศที่เหมาะสม การพัฒนาระบบสารสนเทศที่กระบวนการใช้เทคนิคการศึกษา การวิเคราะห์ และการออกแบบระบบสารสนเทศขององค์การให้สามารถดำเนินงานอย่างมีประสิทธิภาพ โดย บางครั้งจะเรียกรวธีการดำเนินงานในลักษณะนี้ว่า “การวิเคราะห์และออกแบบระบบ (System Analysis and Design)” เนื่องจากผู้พัฒนาระบบต้องศึกษาและวิเคราะห์กระบวนการ การไหลเวียนของข้อมูล ตลอดจน ความสัมพันธ์ระหว่างปัจจัยนำเข้า ทรัพยากรดำเนินงาน และผลลัพธ์ เพื่อทำการออกแบบระบบสารสนเทศ ใหม่ แต่ในความเป็นจริงการพัฒนาบระบบมิได้สิ้นสุดที่การออกแบบ ผู้พัฒนาระบบจะต้องดูแลการจัดการ การ ติดตั้ง การดำเนินงาน และประเมินระบบว่าสามารถดำเนินงานได้ตามต้องการหรือไม่ ตลอดจนกำหนด แนวทางในการพัฒนาระบบในอนาคต{Kumar, 2009 #8}

# ขั้นตอนการอ้างอิงแทรกในเนื้อหา : รูปแบบ Vancouver



2. คลิกที่ Go to Endnote  
หรือไปที่โปรแกรม  
Endnote

“การออกหนังสือรับรองการฉีดวัคซีนและการใช้โทษทางอาญากับผู้กระทำการปลอมแปลงหนังสือ  
รับรองการฉีดวัคซีน เป็นพัฒนาการทางกฎหมายที่ต้องจับตามอง เพราะ เป็น “เทรนด์” ในการออก  
กฎหมายเพื่อจัดการกับโรคโควิด ในอนาคต”

1. วางเคอร์เซอร์เมาส์หลังตำแหน่ง  
ที่ต้องการแทรกการอ้างอิง

# ขั้นตอนการอ้างอิงแทรกในเนื้อหา : รูปแบบ Vancouver (ต่อ)

The screenshot shows the EndNote X9 interface with the following elements:

- 3. เลือก Style:** A red box highlights the 'Vancouver-SWUGD-En' style in the 'Style' dropdown menu.
- 4. คลิกเลือกรายการที่ต้องการนำไปอ้างอิงในเนื้อหา:** A red box highlights a selected reference in the main list: 'ณัฐธิดา เอนกสมบูรณ์ผล,; บุญวรา สุมะโนม, 14 ส.ค. 2021 ความสำคัญของ 'ข้อมูล' ในช่วงโรคระบาด' (Electronic Article).
- 5. คลิกที่ Insert Citation:** A red box highlights the 'Insert Citation' button in the toolbar, with a tooltip that reads: 'Insert Citation (Alt+/) Insert a citation for each selected reference. You can insert up to 250 consecutive citations.'

The reference list below shows several entries:

Author	Year	Title	Reference Type
Barrientos, Carmen; Viñuela, Antonio; Moh...	2564	แนวทางการให้วัคซีนโควิด 19 ในสถานก...	Book
กรมควบคุมโรค,	2564	คู่มือวัคซีนสู่โควิด ฉบับประชาชน	Book
กระทรวงสาธารณสุข,	2564	คู่มือวัคซีนสู่โควิด ฉบับประชาชน	Book
กระทรวงสาธารณสุข,	2564	คู่มือวัคซีนสู่โควิด ฉบับประชาชน	Book
จันทร์เพ็ญ วิวัฒน์,	2564	วัคซีนป้องกัน โรคโควิด-19 ได้ผลและปลอดภัย...	Journal Article
ณัฐธิดา เอนกสมบูรณ์ผล,; บุญวรา สุมะโนม,	14 ส.ค. 2021	ความสำคัญของ 'ข้อมูล' ในช่วงโรคระบาด	Electronic Article
สันต์, หัตถิรัตน์	2563	ระวังวัคซีนโควิด-19	Journal Article

The preview pane at the bottom shows the citation being inserted into the text: '1. ณัฐธิดา เอนกสมบูรณ์ผล,; บุญวรา สุมะโนม, 14 ส.ค. 2021 [เข้าถึงเมื่อ 19 ก.ย. 2564]. เข้าถึงได้จาก: <https://www.bangkokbiznews.com/blog/detail/653076>

# ขั้นตอนการอ้างอิงแทรกในเนื้อหา : รูปแบบ Vancouver (ต่อ)

“การออกหนังสือรับรองการฉีดวัคซีนและการใช้โทษทางอาญากับผู้กระทำการปลอมแปลงหนังสือรับรองการฉีดวัคซีน เป็นพัฒนาการทางกฎหมายที่ต้องจับตามอง เพราะ เป็น “เทรนด์” ในการออกกฎหมายเพื่อจัดการกับโรคโควิด ในอนาคต<sup>(1)</sup>”

6. ตัวเลขตามลำดับการอ้างอิงจะแทรกในเนื้อเรื่องตามตำแหน่งที่ต้องการ

7. รายการอ้างอิงดังกล่าว จะปรากฏในรายการอ้างอิงท้ายบท โดยลำดับตัวเลขการอ้างอิงจะตรงกันกับด้านบน

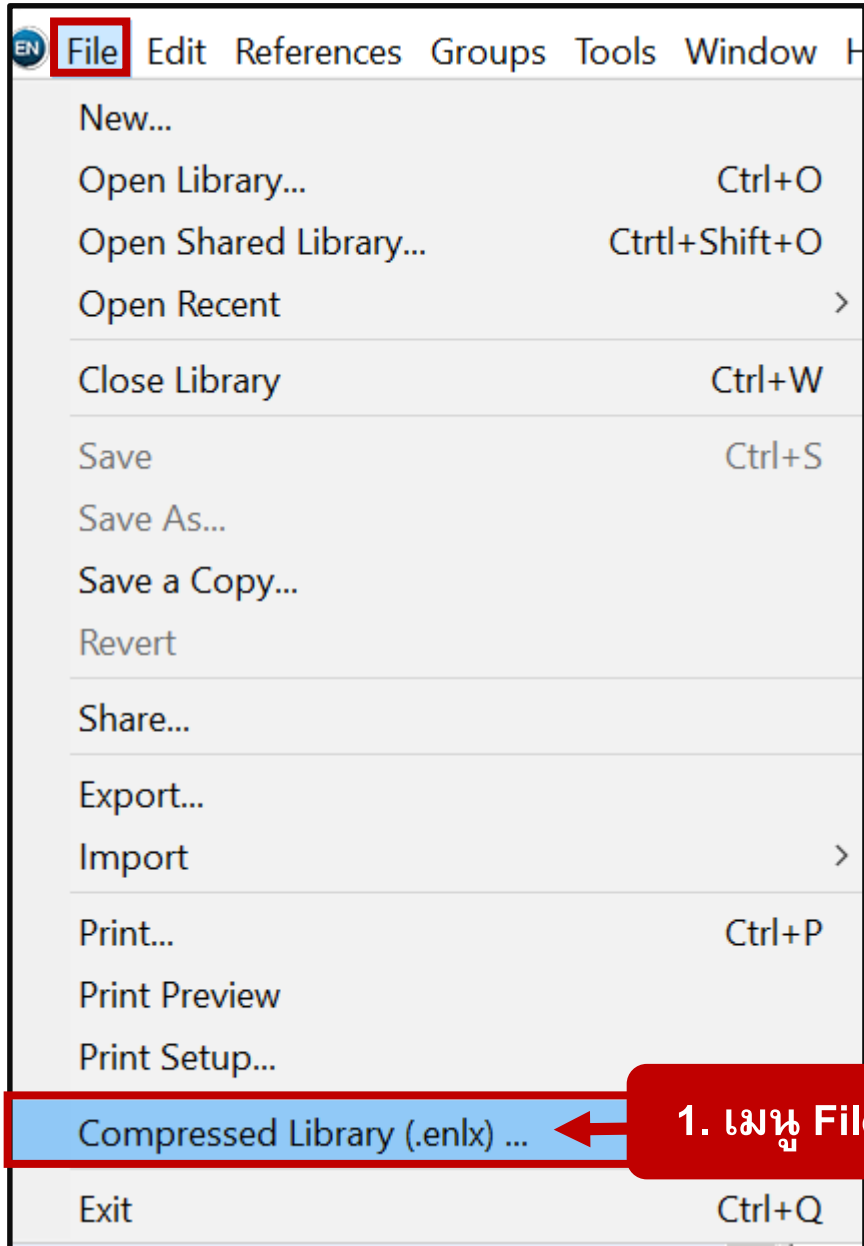
รายการอ้างอิง

1. ณีฎฐณิชา เอนกสมบูรณ์ผล, บุญวรา สุมะโนม. ความสำคัญของ ‘ข้อมูล’ ในช่วงโรคระบาด. กรุงเทพธุรกิจ. 14 ส.ค. 2021 [เข้าถึงเมื่อ 19 ก.ย. 2564]. เข้าถึงได้จาก:  
<https://www.bangkokbiznews.com/blog/detail/653076>

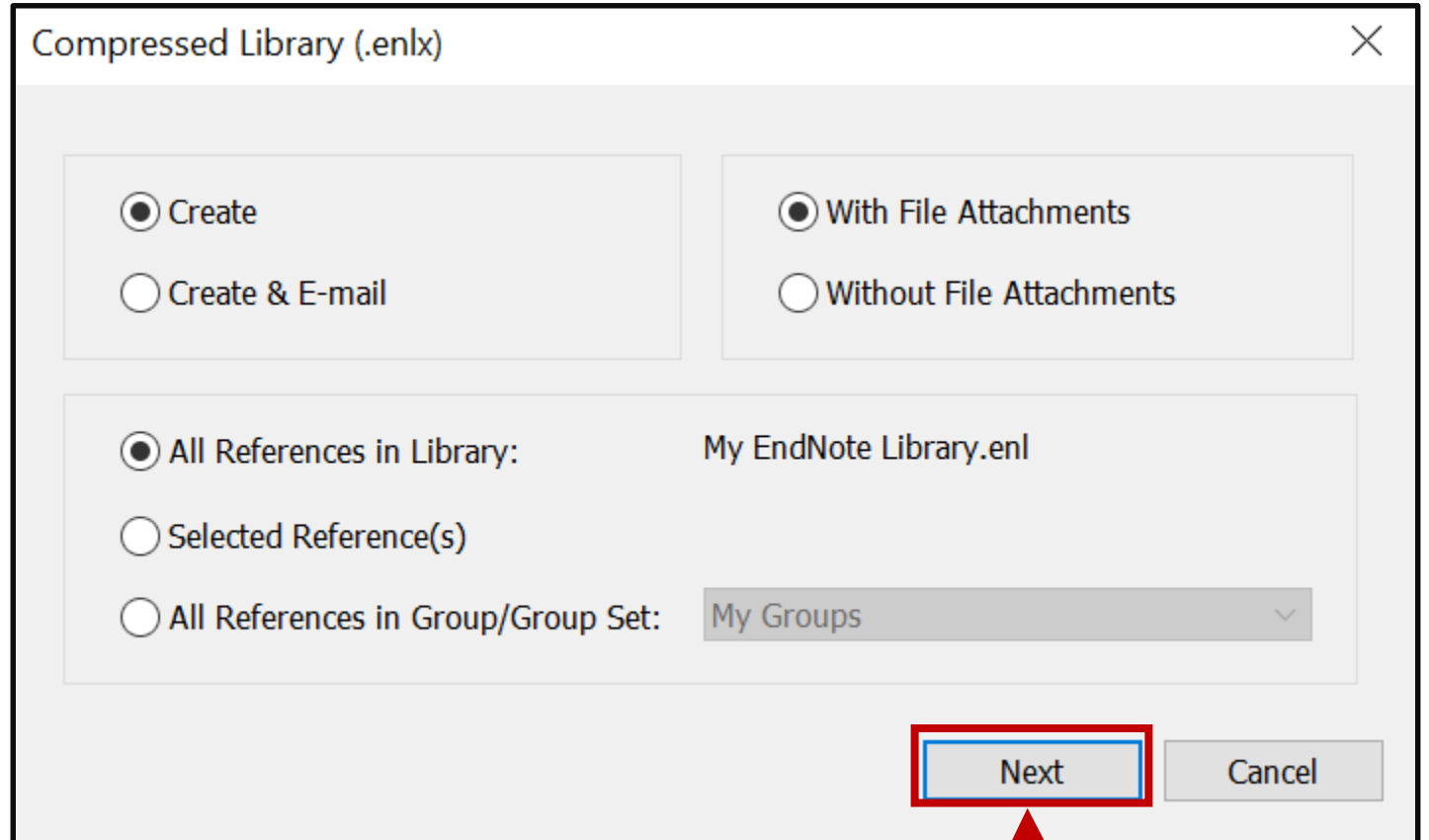
# การสำรองข้อมูล EndNote

กรณีต้องการจัดเก็บหรือจัดส่ง Library

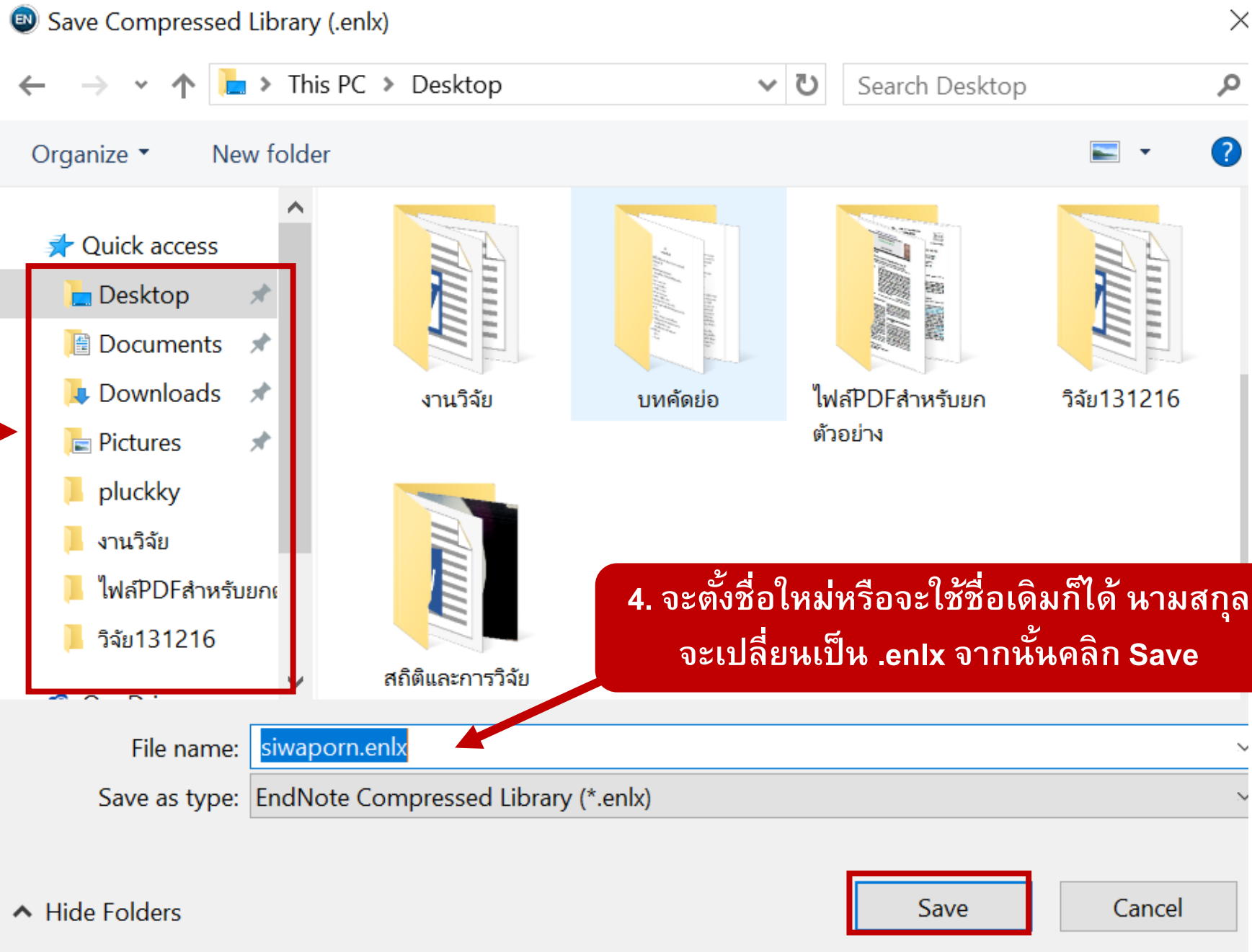
# ที่หน้า Library ในโปรแกรม Endnote



1. เมนู File เลือก Compressed Library (.enlx)



2. คลิก Next



3. เลือกไดรฟ์  
ที่ต้องการจัดเก็บ

4. จะตั้งชื่อใหม่หรือจะใช้ชื่อเดิมก็ได้ ห้ามสกุล  
จะเปลี่ยนเป็น .enlx จากนั้นคลิก Save



## ไฟล์จัดเก็บ Library ของ Endnote

แต่ละ Library จะประกอบด้วย 2 ไฟล์  
ได้แก่ ไฟล์.enl และไฟล์เดอร์ .Data  
สำหรับจัดเก็บข้อมูลต่าง ๆ ของ Library

Name	Date modified	Type	Size
Siwaporn.Data	13/9/2563 10:36	File folder	
Siwaporn.enl	13/9/2563 10:36	EndNote Library	0 KB
Siwaporn.enlx	13/9/2563 10:28	Archived EndNote Library	38,136 KB


กรณีต้องการจัดเก็บ/จัดส่ง Library  
ให้จัดเก็บหรือจัดส่งเฉพาะไฟล์.enlx เท่านั้น  
ซึ่งจะรวมข้อมูลต่าง ๆ ของ Library

## Contact Us

- สอบถามเพิ่มเติม
- นัดหมายอบรม

 **asklibrarian@g.swu.ac.th**

### — ประสานมิตร —

 สำนักหอสมุดกลาง มศว

 @libswu

### — องค์กรักษ์ —

 Oklib(Ongkharak Library, SWU)

 @oklib

 **<https://lib.swu.ac.th>**

