

เลขที่.....

แบบรายงานการเข้าอบรม / สัมมนา / ศึกษาดูงาน

 รายบุคคล กลุ่มบุคคล

ชื่อ - สกุล : นางสาวมัทนา บุญประเสริฐ ตำแหน่ง : บรรณารักษ์

งาน : ฝ่ายบริหารจัดการทรัพยากรสารสนเทศ

ชื่อ - สกุล : นางสาวอิสยาห์ พันศิริพัฒน์ ตำแหน่ง : บรรณารักษ์

งาน : ฝ่ายบริการทรัพยากรสารสนเทศ

ชื่อ - สกุล : นางสาวอนงค์ คิดชอบ ตำแหน่ง : ผู้ปฏิบัติงานบริหาร

งาน : ห้องสมุดองค์กรักษ์

ชื่อหลักสูตร: การฝึกอบรมการใช้ฐานข้อมูลอิเล็กทรอนิกส์เพื่อการสืบค้น โครงการพัฒนาเครือข่ายระบบห้องสมุดในประเทศไทย (ThaiLIS) ครั้งที่ 1/2560

วันเดือนปี : 24 เมษายน 2560 เวลา : 09.00 -16.00 น.

สถานที่จัด : ห้องฝึกอบรม ชั้น 2 อาคารเทพรัตนวิทยาโชติ สำนักหอสมุด มหาวิทยาลัยเกษตรศาสตร์

หน่วยงานผู้จัด : สำนักงานคณะกรรมการอุดมศึกษา (สกอ.) กระทรวงศึกษาธิการ

ค่าใช้จ่าย

 ไม่มี มี จำนวน.....บาทเบิกจ่ายจากงบประมาณ แผ่นดิน เงินรายได้ งบอื่นๆ (ระบุ).....

ใบเกียรติบัตร/วุฒิบัตร


 ได้รับ ไม่ได้รับ เนื่องจาก..... ไม่มี**สรุปสาระสำคัญ**

การอบรมในครั้งนี้เป็นการอบรมฐานข้อมูลพร้อมฝึกปฏิบัติ ได้รับการอบรมจากบริษัท EBSCO INTERNATIONAL, INC ซึ่งเป็นฐานข้อมูลอิเล็กทรอนิกส์ตามที่สำนักงานคณะกรรมการการอุดมศึกษาได้จัดหามาให้ เนื้อหาในการอบรมว่าด้วยเรื่องการสืบค้นฐานข้อมูลออนไลน์ EBSCO ที่สกอ. บอกรับในปี 2560 โดยเนื้อหาและวิธีการสืบค้นของแต่ละฐานข้อมูลไม่แตกต่างจากเดิมมากนัก สามารถสรุปข้อมูลที่ได้รับเพิ่มเติมดังนี้

ฐานข้อมูลออนไลน์ EBSCO ที่สกอ.บอกรับในปี 2560 มีดังนี้

- 1). Academic Search Complete (ฐานข้อมูลสหสาขา)
- 2). Communication & Mass Media Complete (ฐานข้อมูลด้านนิเทศศาสตร์)
- 3). Computer & Applied Science Complete (ฐานข้อมูลคอมพิวเตอร์)
- 4). Education Research Complete (ฐานข้อมูลการศึกษา)
- 5). H.W. Wilson (12 Subjects) (ฐานข้อมูลสหสาขาวิชา)
- 6). eBook Collection (หนังสือออนไลน์ที่สกอ.ซื้อให้นานมากแล้ว)

หัวข้อที่ 1. อบรมการใช้งานฐานข้อมูล Academic Search Complete, Communication & Mass Media Complete, Computer & Applied Science Complete, Education Research Complete และ H.W. Wilson (12 Subjects)




เข้าเว็บไซต์

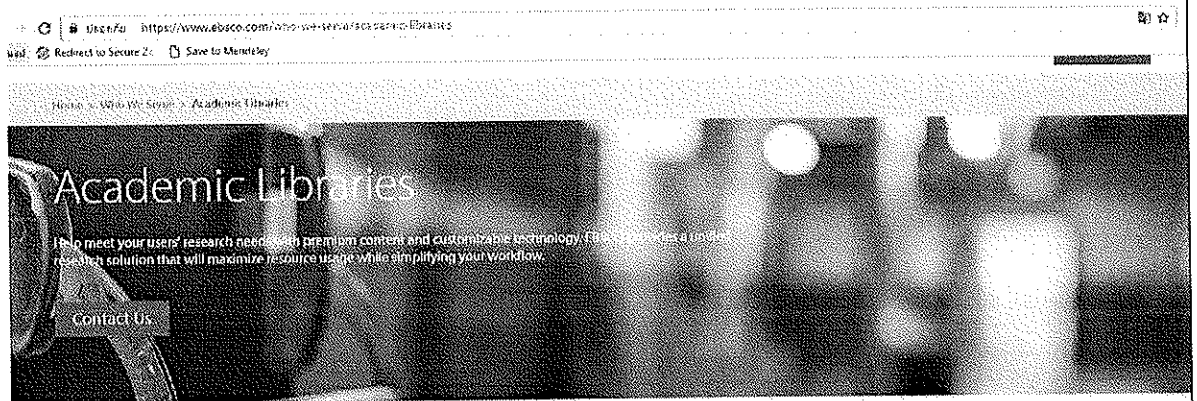
www.ebsco.com

เลือก Academic Library

Improving research *around the world.*




เลือก Academic Databases



Our Products

- EBSCO Discovery Service
- Academic Databases
- Journal and e-Package Services
- eBooks and Audiobooks
- Digital Archives
- Flipster Digital Magazines
- Stacks Library Websites
- Holdings & Link Management
- LearningExpress Test Prep
- EBSCO Apps & Cloud Services
- GOBI Library Solutions

เลือก EBSCOhost Research Databases/ eBook Collection/ eBook Academic Collection



หน้าจอแสดงผลการสืบค้นฐานข้อมูลออนไลน์ของ EBSCO ในเครือข่ายของ มทว

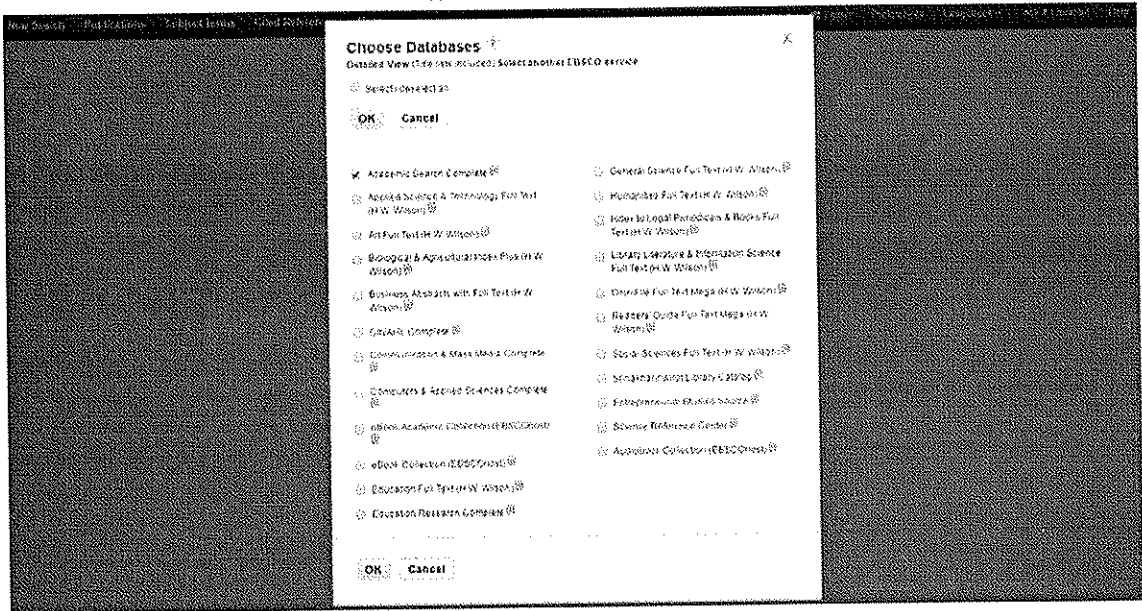
สามารถสืบค้นโดยระบุ
ฐานข้อมูลออนไลน์ที่
ต้องการได้โดยเลือก

เลือกฐานข้อมูล

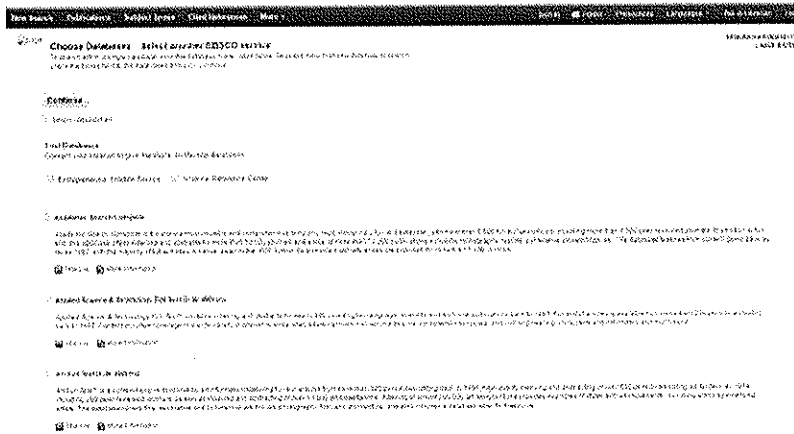
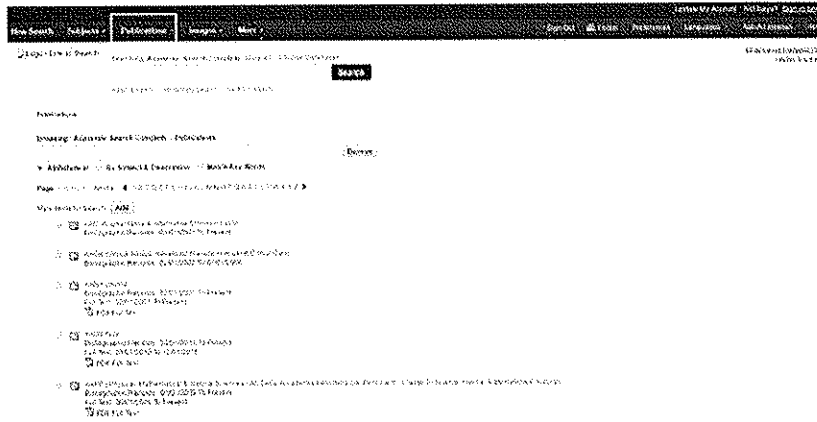
Searching Academic Search Complete Choose Database Search

Choose Databases

จะปรากฏรายชื่อฐานข้อมูลออนไลน์ให้เลือก

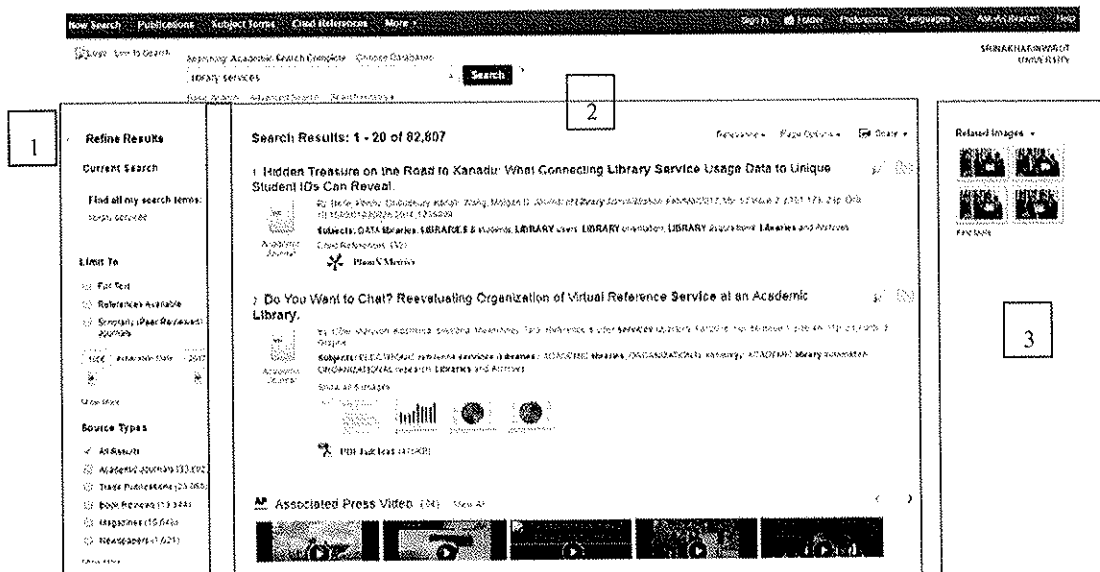


- สามารถเลือก Publications เพื่อดูว่ามีวารสารข้อใดบ้างและสามารถดูได้ระยะเวลาใดถึงเวลาใด สามารถดูเอกสารฉบับเต็มได้หรือไม่

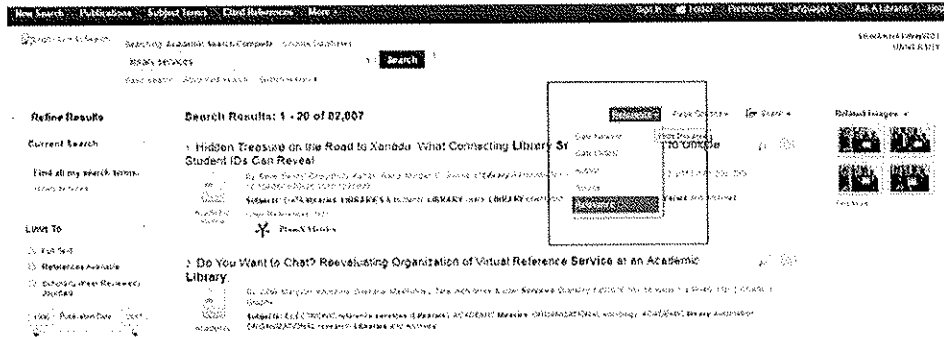


หน้าจอผลการสืบค้นแบ่งออกเป็น 3 ส่วน

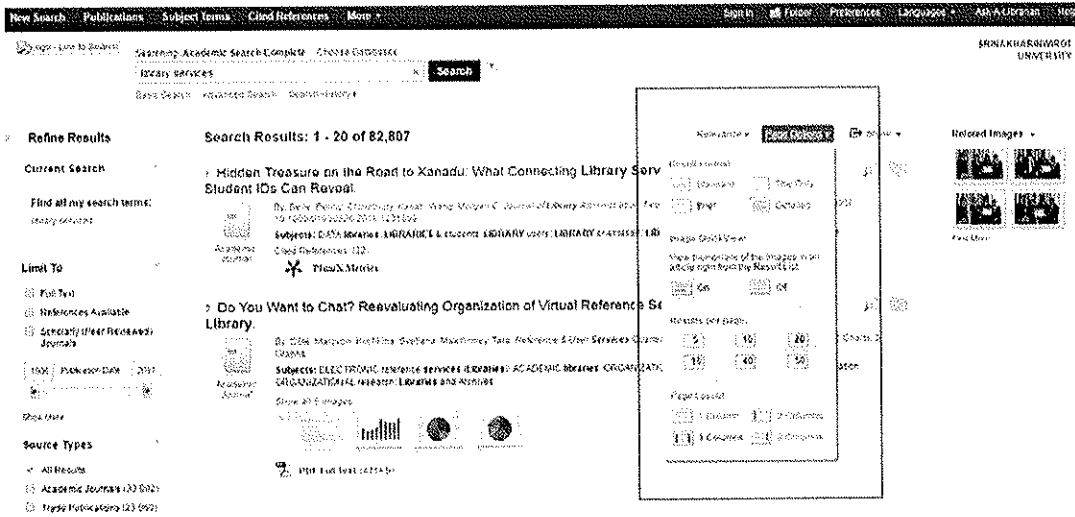
1. การจำกัดผลการสืบค้น
2. รายการผลการสืบค้น ค่าตั้งต้นของผลการสืบค้นจะเรียงตามความเกี่ยวข้องกับคำที่ใช้สืบค้น แต่สามารถจำกัดได้ตามต้องการ
3. รายการที่เกี่ยวข้องกับผลการสืบค้น



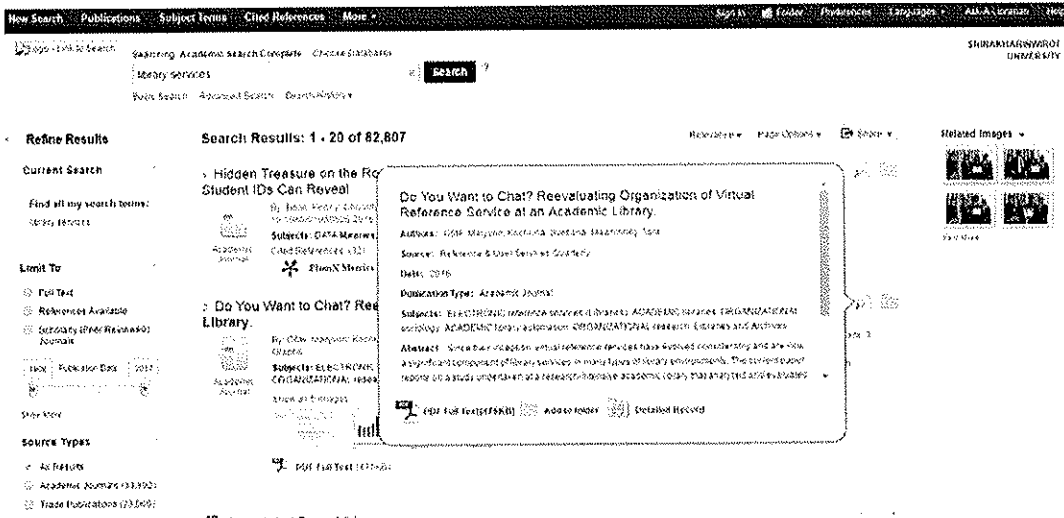
- สามารถเลือกการเรียงลำดับการแสดงผลของรายการสืบค้นได้ เช่น เรียงตามปีใหม่ล่าสุด, ปีเก่าล่าสุด



- สามารถเลือกได้ว่าต้องการให้หน้าจอผลการสืบค้นแสดงผลแบบไหน เช่น แสดงทีรายการใน 1 หน้า หรือการแสดงผลที่ค่อลัมน์



ตัวอย่างหน้าจอแสดงผลการสืบค้น



หน้าจอแสดงผลข้อมูลทางบรรณานุกรมเมื่อคลิกที่ชื่อเรื่องของรายการที่ต้องการ

Do You Want to Chat? Reevaluating Organization of Virtual Reference Service at an Academic Library.

Author: Ode, Rosemary / อดิโรสมณี, รุ่งโรจน์
อดิโรสมณี, รุ่งโรจน์ / รุ่งโรจน์ อดิโรสมณี
อดิโรสมณี, รุ่งโรจน์ / รุ่งโรจน์ อดิโรสมณี

Source: Reference & User Services Quarterly, Fall 2014, vol. 54, issue 4, pp. 461-472, 2 Tables, 3 Figures

Document Type: Article

Subject Terms: REFERENCE SERVICES; LIBRARIES; VIRTUAL REFERENCE; LIBRARY CLOSING; VIRTUAL LIBRARY CLOSING; VIRTUAL LIBRARY SERVICES

Multi-Industry Code: 000000 Libraries and Archives

Abstract: This paper explores the challenges that virtual librarianship and its associated virtual reference services face in the current environment. The author reports the study, which included a review of literature, focus groups, and interviews with librarians and users. The findings indicate that virtual reference services are not being used as much as expected. The author suggests that virtual reference services should be reevaluated and reorganized to better meet the needs of the library community. The author also discusses the importance of virtual reference services in the current environment and the need for libraries to provide virtual reference services to their users.

Article Affiliation: *Rogers Memorial Library, University of Regina, Saskatchewan, Canada
*Rogers Memorial Library, University of Regina, Saskatchewan, Canada
*Rogers Memorial Library, University of Regina, Saskatchewan, Canada

เครื่องมือช่วยในการอ้างอิง เช่น

- Cite : บรรณานุกรมสำเร็จรูปของบทความ เช่น บรรณานุกรมรูปแบบ APA

Citation Format

APA Reference
ODE, R. (2014). Do you want to chat? Reevaluating organization of virtual reference service at an academic library. *Reference & User Services Quarterly, 54*(4), 461-472. doi:10.1080/0028718X.2014.954254

AMA Reference List
ODE R. Do you want to chat? Reevaluating organization of virtual reference service at an academic library. *Reference & User Services Quarterly* 2014;54(4):461-472. Available from Academic Search Complete, Springer, APA Academic Search

APA References
Export to Endnote, Export to RefWorks, Export to BibTeX, Export to RIS, Export to CSV

Do You Want to Chat? Reevaluating Organization of Virtual Reference Service at an Academic Library.

Author: Ode, Rosemary / อดิโรสมณี, รุ่งโรจน์
อดิโรสมณี, รุ่งโรจน์ / รุ่งโรจน์ อดิโรสมณี
อดิโรสมณี, รุ่งโรจน์ / รุ่งโรจน์ อดิโรสมณี

- Export : การส่งออกข้อมูลบรรณานุกรมไปยังแหล่งอื่นๆ เช่น Endnote

Export Manager

Number of items to be saved: 1

Save options for the formatted file:

- Direct Link to Full Text
- Direct Link to Full Text (PDF)
- Direct Link to Full Text (HTML)
- Direct Link to Full Text (XML)
- Direct Link to Full Text (JSON)
- Direct Link to Full Text (CSV)
- Direct Link to Full Text (BIB)
- Direct Link to Full Text (RIS)
- Direct Link to Full Text (BIBX)
- Direct Link to Full Text (BIBL)
- Direct Link to Full Text (BIBO)
- Direct Link to Full Text (BIBP)
- Direct Link to Full Text (BIBQ)
- Direct Link to Full Text (BIBR)
- Direct Link to Full Text (BIBS)
- Direct Link to Full Text (BIBT)
- Direct Link to Full Text (BIBU)
- Direct Link to Full Text (BIBV)
- Direct Link to Full Text (BIBW)
- Direct Link to Full Text (BIBX)
- Direct Link to Full Text (BIBY)
- Direct Link to Full Text (BIBZ)

Do You Want to Chat? Reevaluating Organization of Virtual Reference Service at an Academic Library.

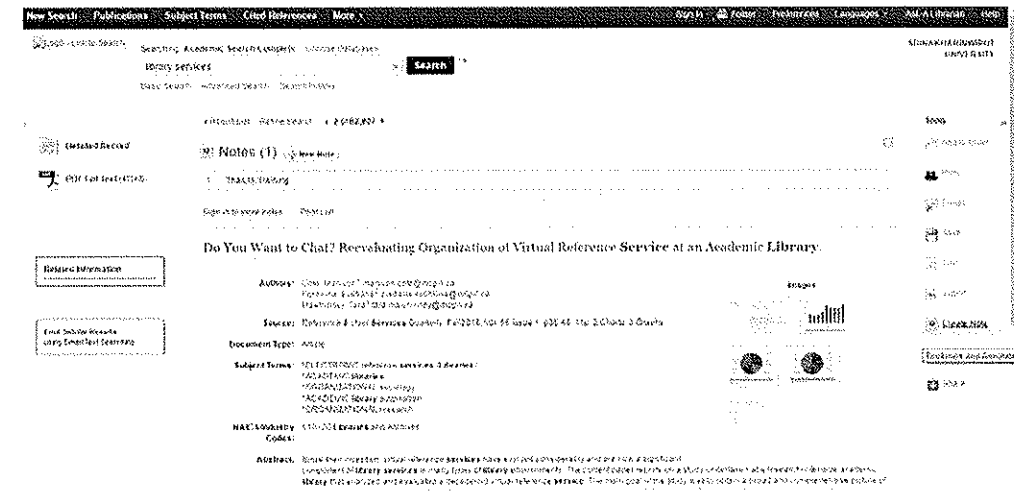
Author: Ode, Rosemary / อดิโรสมณี, รุ่งโรจน์
อดิโรสมณี, รุ่งโรจน์ / รุ่งโรจน์ อดิโรสมณี
อดิโรสมณี, รุ่งโรจน์ / รุ่งโรจน์ อดิโรสมณี

Source: Reference & User Services Quarterly, Fall 2014, vol. 54, issue 4, pp. 461-472, 2 Tables, 3 Figures


Document Type: Article

Subject Terms: REFERENCE SERVICES; LIBRARIES; VIRTUAL REFERENCE; LIBRARY CLOSING; VIRTUAL LIBRARY CLOSING; VIRTUAL LIBRARY SERVICES

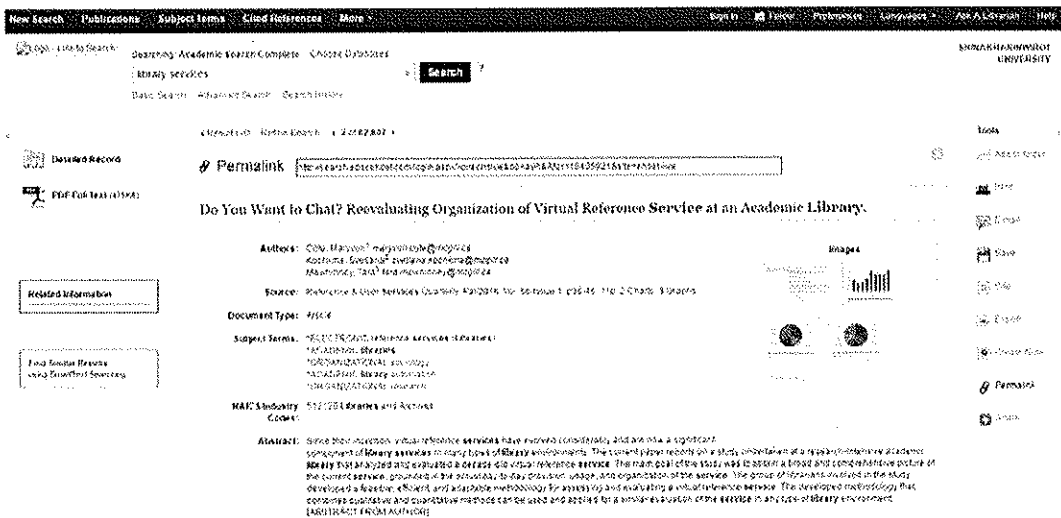
Create Notes : การใส่ข้อความในหน้าลิงค์ของบทความ



ตัวอย่าง



Permalink : ลิงค์ของบทความที่ใช้สำหรับการอ้างอิง หรือคัดลอกเพื่อส่งลิงค์ไปยังแหล่งอื่น



การแชร์ไฟล์เดอร์

The screenshot shows the EBSCOhost search interface. At the top, there are navigation links like 'New Search', 'Publications', 'Subject Terms', 'Cited References', and 'More'. On the right, there are options for 'Update My Account', 'Not a user? Sign in here', 'Sign Out', 'Folder', 'Preferences', 'Languages', 'Ask a Librarian', and 'Help'. The search bar contains 'library services' and a 'Search' button. Below the search bar, there are options for 'Basic Search', 'Advanced Search', and 'Search History'.

The main content area displays search results for 'library services'. The first result is '1 Hidden Treasure on the Road to Xanadu: What Connecting Library Service Usa Student IDs Can Reveal.' by Deiv, Penni, Choudhary, Kanak, Wang, Morgan C. The second result is '2 Do You Want to Chat? Reevaluating Organization of Virtual Reference Service at Library.' by Glin, Mayson, Kuchem, Suvannakulseranay, Iorn. A share menu is overlaid on the right side of the results, showing options to 'Add to folder', 'Create an alert', and 'Use Permalink'.

- เลือกเมนู Share

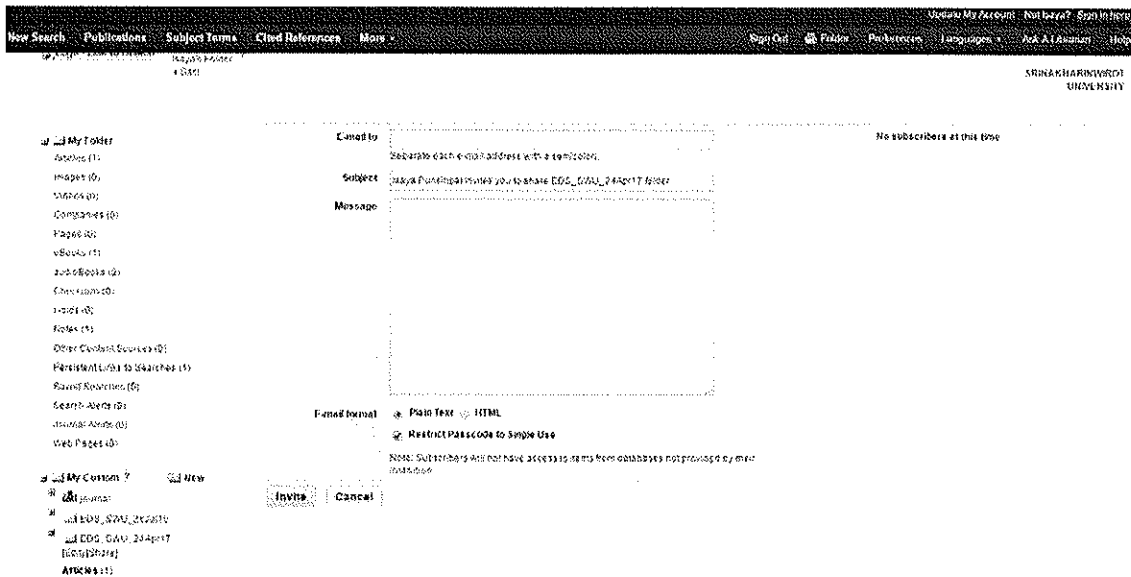
หากต้องการเก็บบทความไว้ในโฟลเดอร์ส่วนตัวใน Account ของ EBSCO

This is a close-up of the share menu overlay. It includes a 'Share' button at the top right. Below it, there are three main sections: 'Add to folder:' with a 'Results (1-20)' option; 'Create an alert:' with 'E-mail Alert' and 'RSS Feed' options; and 'Use Permalink:' with a 'Persistent link to search (copy & paste)' option and a text box containing the URL 'http://search.ebscohost.com/login.aspx?dire'. At the bottom, there are social media icons for Facebook, Twitter, LinkedIn, and YouTube, along with a 'More' button.

ตัวอย่างบทความที่เก็บในโฟลเดอร์

The screenshot shows the 'My Folder, Articles' page in EBSCOhost. The page title is 'My Folder, Articles' and it shows a list of saved articles. The first article is '1 Logic Model for Program Design, Implementation, and Evaluation Workshop Toolkit, REL 2015-057' by Graham, Sarah, Program, Design, Implementation, and Evaluation Workshop Toolkit, REL 2015-057. The second article is '2 Do You Want to Chat? Reevaluating Organization of Virtual Reference Service at Library.' by Glin, Mayson, Kuchem, Suvannakulseranay, Iorn. The page also shows a 'Share' button and a 'More' button.

- สามารถแชร์ไฟล์เดอร์ได้ แต่คนที่ทำการแชร์ไฟล์เดอร์ด้วยกันจะต้องมีบัตรห้องสมุด Account ของ Ebsco เหมือนกัน



- เครื่องมือ Use Permalink
หากต้องการใช้ลิงค์ Url ของบทความ

Use Permalink :

Persistent link to search (copy & paste)

<http://search.ebscohost.com/login.aspx?direct=true>

- เครื่องมือ Create an alert
ใช้สำหรับหากต้องการให้ระบบแจ้งเตือน
เมื่อมีบทความใหม่ๆเข้ามา

Create an alert :

E-mail Alert

Create Alert ?

Search Alert: "library services on 2017-04-23 11:19 PM"

| | | | |
|---------------|--|--------------------------------|--|
| E-mail | | Hide addresses from recipients | |
| Subject | <input type="text" value="EBSCO Alert: library serv"/> | <input type="checkbox"/> | |
| E-mail format | <input checked="" type="radio"/> Plain Text <input type="radio"/> HTML | E-mail from | <input type="text" value="epalerts@ebsnet.com"/> |
| | | E-mail to | <input type="text" value=""/> <small>Separate each e-mail address with a semicolon. Leave E-mail to field blank if you do not wish to receive e-mail alerts.</small> |

General Settings

| | | | |
|-----------|---|------------------------------------|---------------------------------------|
| Frequency | <input type="text" value="Once a day"/> | Articles published within the last | <input type="text" value="One Year"/> |
|-----------|---|------------------------------------|---------------------------------------|

Results format

RSS Feed

<https://search.ebscohost.com/Alert/SyndicationServices/Syndication.aspx?direct=true&urlid=1165444>

Advanced Settings

Persistent Links to Search : มีการเก็บลิงค์ของคำค้นที่เราทำการสืบค้นที่ผ่านมา

The screenshot shows a library search interface. At the top, there is a navigation bar with options like 'New Search', 'Publications', 'Subject Terms', 'Cited References', and 'More'. On the right, there are links for 'Update My Account', 'Not a User?', 'Sign In here', 'Sign Out', 'Folder', 'Preferences', 'Languages', 'Ask a Librarian', and 'Help'. Below the navigation bar, the user's name 'Isaya's Folder' and 'SRINAKHARAVIROT UNIVERSITY' are displayed. The main content area shows a folder titled 'My Folder: Persistent Links to Searches' containing 1-1 of 1 items. The search results show '1 library services' with a URL and a 'Database' section listing 'Academic Search Complete'. There are also buttons for 'Select/deselect all', 'Delete Items', 'Copy To', and 'Move To'. A 'Shared By' section is visible at the bottom left.

สามารถดูประวัติคำสืบค้นได้ที่ Search History

Searching: Academic Search Complete | Choose Databases

library services

Search

Basic Search | Advanced Search | Search History

Search History/Alerts

First Search History | Remove Searches | Receive Alerts | Save Searches/Alerts

| Search ID# | Search Terms | Search Options | Actions |
|------------|------------------|---|---|
| 01 | library services | Search modes - Find all my search terms | View Results (62,807) View Details Edit |
| 02 | library services | Search modes - Find all my search terms | View Results (62,807) View Details Edit |
| 03 | library services | Search modes - Find all my search terms | View Results (62,807) View Details Edit |

2. อบรมการใช้งาน eBook on EBSCOhost

การอ่าน eBook

หมายเหตุ : สกอ. ชื่อ 1 user ต่อ eBook 1 เล่ม /78 สถาบัน หากผู้ใช้คนใดคนหนึ่งดาวน์โหลด eBook แบบออฟไลน์ไป คนอื่นจะไม่สามารถดาวน์โหลดได้

The screenshot shows the EBSCOhost search results page. At the top, there are navigation links like 'New Search', 'Subjects', 'Publications', 'Images', and 'More'. A search bar contains the text 'using libguides' and a 'Search' button. Below the search bar, there are options for 'Basic Search', 'Advanced Search', and 'Search History'. The main content area displays search results for 'Using LibGuides to Enhance Library Services: A LITA Guide'. The first result is a PDF document by Dobbs, Aaron W., et al., published in 2013. It is available in PDF full text and can be downloaded offline. The second result is 'Creating a Current Awareness Service Using Yahoo! Pipes and LibGuides' by Kistaden, Elizabeth, published in 2014. The left sidebar contains 'Refine Results' and 'Current Search' sections. The 'Limit To' section includes options for 'Full Text', 'References Available', and 'Scholarly (Peer Reviewed) Journals'. The 'Source Types' section is also visible.

จึงแนะนำให้ดาวน์โหลดในรูปแบบของไฟล์ PDF

*eBook แต่ละรายการจะมีข้อกำหนดในการดาวน์โหลดที่แตกต่างกัน เช่นตัวอย่าง eBook ชื่อเรื่อง Using LibGuides สามารถดาวน์โหลดในรูปแบบ PDF ได้ครั้งละ 100 หน้า

The screenshot shows the PDF viewer interface for the eBook 'Using LibGuides to Enhance Library Services: A LITA Guide'. The top navigation bar includes 'Back', 'New Search', and 'Update My Account'. Below the navigation bar, there are options for 'Contents', 'Search within', and 'My Notes'. The main content area displays the title 'Using LibGuides to Enhance Library Services: A LITA Guide' and the author 'Author: Dobbs, Aaron W., Library and Information Technology Association (U.S.), Silber, Ryan, Cook, Douglas'. The 'Save Pages to PDF' dialog box is open, showing options to 'Save PDF' and 'Send by E-mail'. The PDF content is displayed below, showing the title 'Using LibGuides' and the subtitle 'LITA lita GUIDE'. The left sidebar contains a 'Contents' section with a list of chapters: 'PART 1: A Brief Introduction to Libraries and the Internet', 'PART 2: Administering and Maintaining LibGuides—for System Librarians', 'PART 3: Creating LibGuides—for Guide Creators', 'PART 4: Making Better Use of LibGuides', and 'PART 5: Technological and Pedagogical Exemplars from Academic, K-12, Public, and Special Libraries'. The bottom of the page shows a 'Zoom' control and a 'Cover' button.

Update My Account Not a user? Sign In Sign Out Folder Help

Back New Search

Contents Search within My Notes

Add to folder Save Pages Email Pages Print Pages Citations Export Download

Using LibGuides to Enhance Library Services - A LITA Guide

Author: Debra, Aaron W. Library and Information Technology Association (LITA), Silver Spring, MD, Douglas
Date: 2013
Database Record

Save Pages to PDF

Page Limit ?
Number of pages available: 0

Include in PDF

Current page and the next 0 pages
This section: 330 pages

Save PDF Send as Email

LITA **lita** GUIDE

Using LibGuides

Zoom

หากต้องการดาวน์โหลดเพิ่มสามารถทำได้โดยการคัดลอก Permalink ไปเปิดในหน้าต่างใหม่

Update My Account Not a user? Sign In Sign Out Folder Help

Back New Search

Contents Search within My Notes

Add to folder Save Pages Email Pages Print Pages Citations Export Download

Using LibGuides to Enhance Library Services - A LITA Guide

Permalink <http://search.proquest.com/docview/200147431/1/105312/index.html?d=1&db=EB11ppd&pg=0>

Author: Debra, Aaron W. Library and Information Technology Association (LITA), Silver Spring, MD, Douglas
Date: 2013
Database Record

Save Pages to PDF

Page Limit ?
Number of pages available: 0

Include in PDF

Current page and the next 0 pages
This section: 330 pages

Save PDF Send as Email

LITA **lita** GUIDE

Using LibGuides to Enhance

Zoom

จะมีจำนวนหน้าเพิ่มขึ้นที่สามารถทำให้ดาวน์โหลดได้อีกครั้ง

Update My Account Not a user? Sign In Sign Out Folder Help

Back New Search

Contents Search within My Notes

Add to folder Save Pages Email Pages Print Pages Citations Export Download

Using LibGuides to Enhance Library Services - A LITA Guide

Author: Debra, Aaron W. Library and Information Technology Association (LITA), Silver Spring, MD, Douglas
Date: 2013
Database Record

Save Pages to PDF

Page Limit ?
Number of pages available: 110

Include in PDF


Current page and the next 0 pages
This section: 330 pages

Save PDF Send as Email


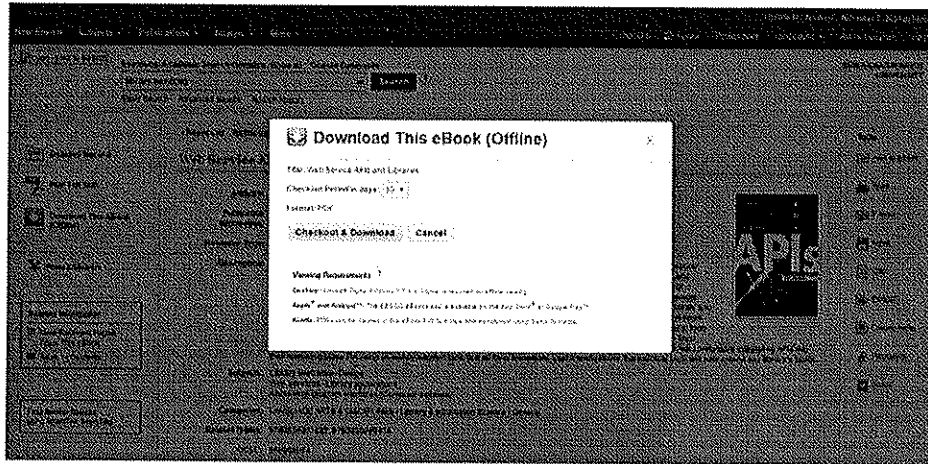
LITA **lita** GUIDE

Using LibGuides

Zoom



การดาวน์โหลดแบบออฟไลน์ (การยืมหนังสือ)
ต้องติดตั้งโปรแกรมอ่านหนังสือ
Adobe digital editions



**ถ้าดาวน์โหลด eBook แบบออฟไลน์ไว้ที่คอมพิวเตอร์เครื่องใดเครื่องหนึ่ง
เมื่อเปิดจากคอมพิวเตอร์เครื่องอื่นก็สามารถดาวน์โหลดได้อีกครั้งหนึ่ง

| หัวข้อการปรับปรุง / พัฒนา | รายงานผลการปรับปรุง / พัฒนา ภายในวันที่ |
|---|---|
| | |
| <p>ข้อเสนอแนะอื่นๆ</p> <p>.....</p> <p>.....</p> <p>ผู้รายงาน (นางสาวมัทนา บุญประเสริฐ)</p> <p>ผู้รายงาน (นางสาวอิสยาห์ พันศิริพัฒน์)</p> <p>ผู้รายงาน..... (นางสาวอนงค์ คิตชอบ)</p> <p>วันที่ 28 เมษายน 2560</p> | |
| <p>ความคิดเห็นของหัวหน้าหน่วยงาน</p> <p>.....</p> <p>ลงชื่อ (นงนุช อมรวิทย์)</p> <p>วันที่ 28 / 12 / 60</p> | |
| <p>ความคิดเห็นของผู้บริหารที่กำกับดูแลหน่วยงาน</p> <p>.....</p> <p>ลงชื่อ (อาจารย์สาโรช เมธาพันธ์)</p> <p>(ผู้อำนวยการสำนักหอสมุดกลาง)</p> <p>วันที่ 1 / พ.ค. / 60</p> | |

- หมายเหตุ : 1. จัดทำรายงานฯ หลังจากเข้าอบรม / สัมมนา / ศึกษาดูงาน ภายใน 15 วัน เสนอหัวหน้าหน่วยงาน
2. หัวหน้าหน่วยงานเสนอความเห็น ภายใน 3 วัน เสนอผู้บริหารที่กำกับดูแล
3. แจงผู้รายงานทราบ และจัดเก็บเข้าแฟ้ม รายงานการเข้าอบรม / สัมมนา / ศึกษาดูงาน
4. หัวหน้าหน่วยงานติดตามผลการปรับปรุงพัฒนา